



Together for Tomorrow⁷



ANNUAL REPORT 2076/77



सन्ततिको लागि आजै सोचौं, आईएमई बालकिरण नै रोजौं

आईएमई बालकिरण/IME Balkiran/

बालबालिका तथा अभिभावक दुवैको पूर्ण अवधिकालागि अधिकतम जोखिम रक्षावरण सहित चौथो वर्षदेखि नै रकम फिर्ता आउने एक सहज बीमा योजना





**बालबालिकाको भविष्य सुनिश्चित गर्नुहोस्
सक्षम र शिक्षित नागरिक बनाउनुहोस्**

भविष्यमा आर्थिकरूपमा सक्षम, शिक्षित एवं स्वाभिमानी नागरिक
तयार गर्न उत्तम जीवन बीमा योजना



IMELIFE
बालउमंग
जीवन बीमा योजना

BOARD OF DIRECTORS



DEEP CHANDRA REGMI
DIRECTOR



SANJAY ADHIKARI
DIRECTOR



DR. RAM HARI ARYAL
CHAIRMAN



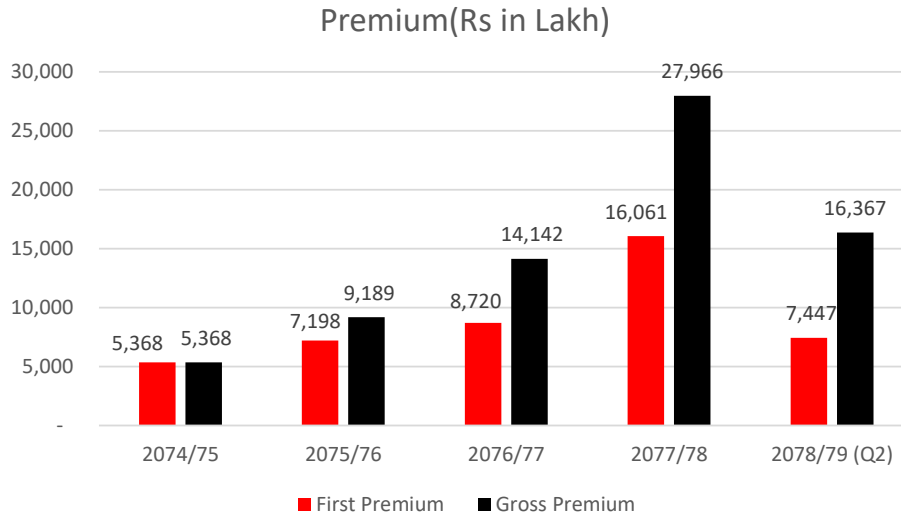
YUGESH BHAKTA BADE SHRESTHA
DIRECTOR



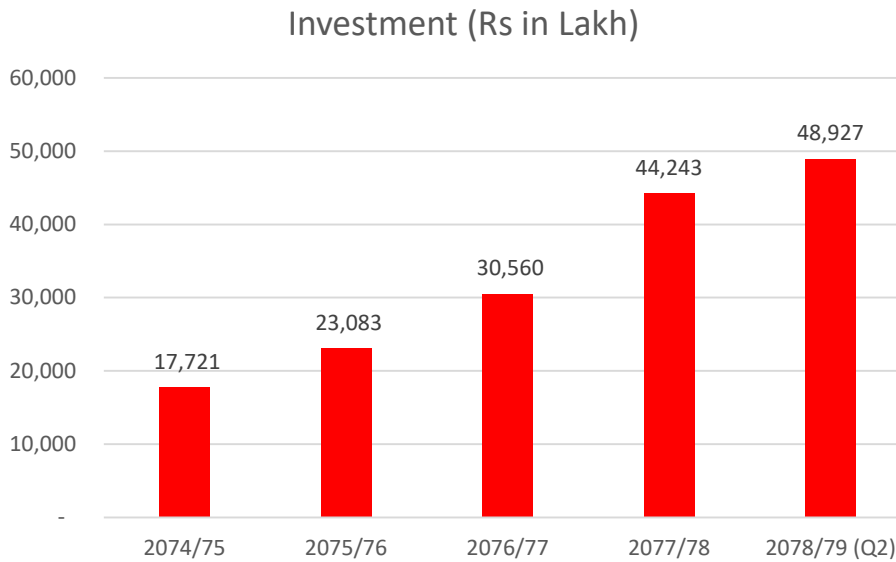
ASHWINI KUMAR THAKUR
INDEPENDENT DIRECTOR

FINANCIAL HIGHLIGHTS

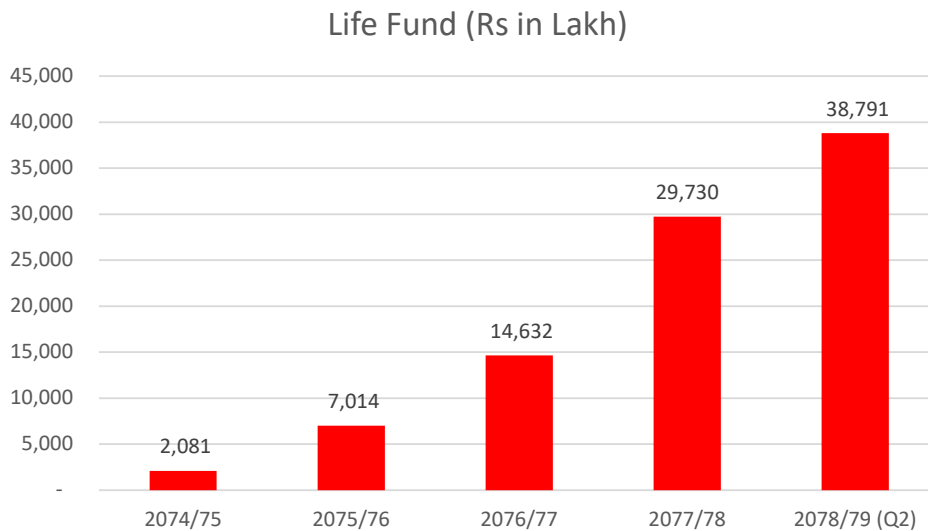
PREMIUM



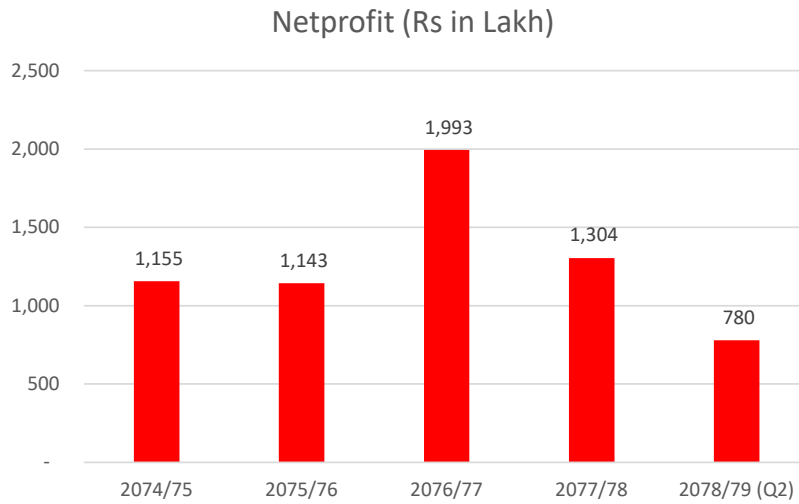
INVESTMENT



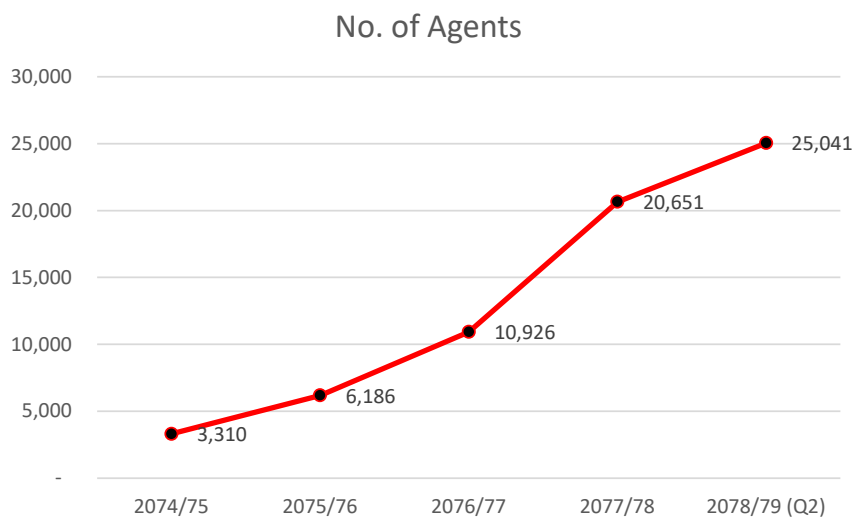
LIFE FUND



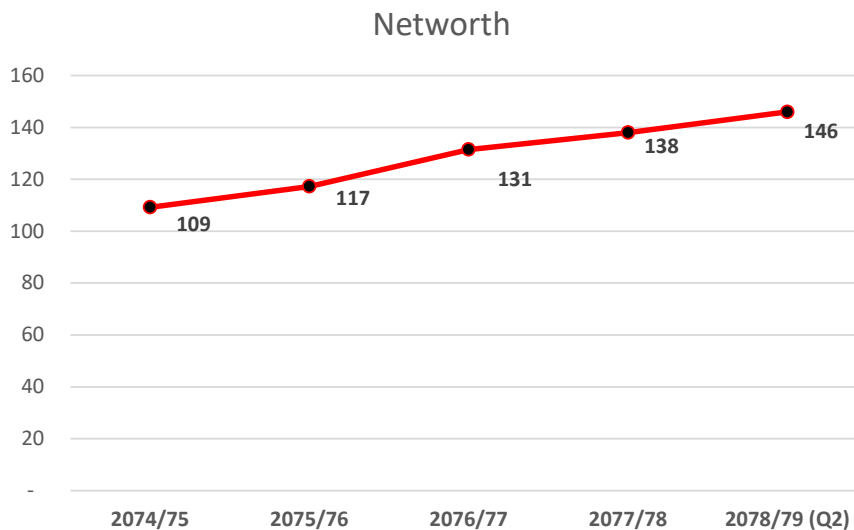
NETPROFIT



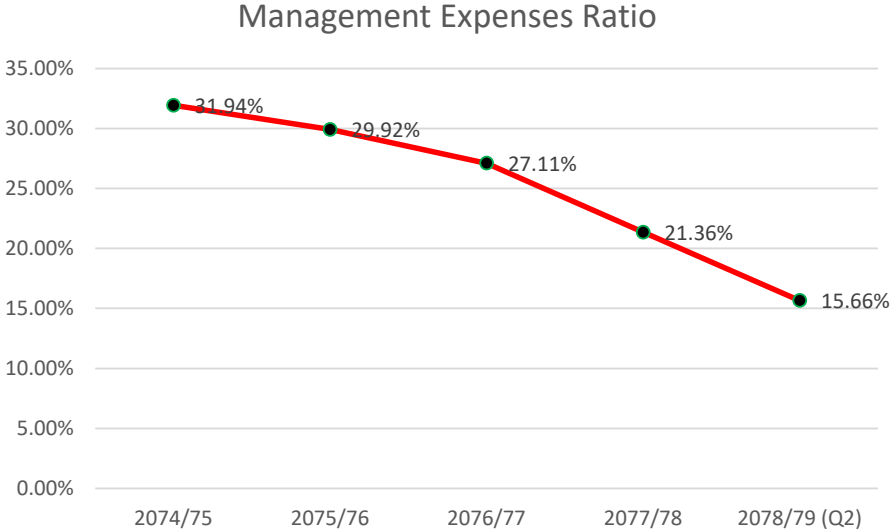
NO. OF AGENT



NET WORTH



MANAGEMENT EXPENSES RATIO



विषयसूची

क्र.सं.	पेज नं.
१. चौथो वार्षिक साधारण सभाको सूचना	८
२. साधारण सभा सम्बन्धी सामान्य जानकारी	९
३. प्रोक्सी फारम	११
४. अध्यक्षज्यूको मन्तव्य	१३
५. सञ्चालक समितिको प्रतिवेदन	१५
६. नेपाल वित्तीय प्रतिवेदनमान (NFRS) बमोजिम तयार गरिएको वित्तीय विवरण	२२
७. आर्थिक वर्ष २०७६/०७७ को लेखापरीक्षकको प्रतिवेदन	१०८
८. आर्थिक वर्ष २०७६/०७७ को वित्तीय विवरण	११३
९. वित्तीय विवरण स्वीकृत पत्र	१५४
१०. व्यवस्थापनको तर्फबाट जवाफ	१५५

आई.एम.ई. लाइफ इन्स्योरेन्स कम्पनी लिमिटेड

I.M.E. Life Insurance Company Limited

रजिस्टर्ड तथा कर्पोरेट कार्यालय : का.जि.का.म.न.पा वडा नं. २६,
लैनचौर, हाथवे कम्प्लेक्स, तेस्रो तला, काठमाण्डौ

सम्पर्क टेलिफोन नं : ०१-४०२४०७२, Website: www.imelifeinsurance.com

चौथो वार्षिक साधारण सभा सठबन्धी सूचना

(प्रथम पटक सूचना प्रकाशित मिति : २०७८।१२।२३ गते)

यस आई.एम.ई. लाइफ इन्स्योरेन्स कम्पनी लिमिटेडको सञ्चालक समितिको मिति २०७८ साल चैत्र २१ गते बसेको १२५औं बैठकको निर्णयानुसार यस कम्पनीको चौथो वार्षिक साधारण सभा निम्न लिखित मिति, स्थान र समयमा निम्न बिषयहरू उपर छलफल तथा निर्णय गर्न बस्ने भएको हुँदा कम्पनी ऐन, २०६३ को दफा ६७ (२) अनुसार सम्पूर्ण शेयरधनी महानुभावहरूको जानकारीको लागि अनुरोध छ ।

साधारण सभा बस्ने :

मिति : २०७९ साल बैशाख १४ गते, बुधवार, (तदनुसार अप्रिल २७, २०२२)

स्थान : बेगनास हल, च्याडिशन होटल, लाजिम्पाट, काठमाण्डौ ।

समय : बिहानको ११:०० बजे ।

छलफलका विषयहरू :

(क) सामान्य प्रस्तावहरू :

- (१) सञ्चालक समितिको तर्फबाट अध्यक्षज्यूले प्रस्तुत गर्नु हुने आर्थिक वर्ष २०७६/०७७ को वार्षिक प्रतिवेदन पारित गर्ने ।
- (२) लेखापरीक्षकको प्रतिवेदन सहितको आर्थिक वर्ष २०७६/०७७ को वासलात, नाफा नोक्सान हिसाब, नगद प्रवाह विवरण र तत्सम्बन्धीत अनुसूचि तथा NFRS प्रणाली लागु गरी तयार गरीएको वित्तीय विवरण माथि छलफल गरी पारित गर्ने सम्बन्धमा ।
- (३) कम्पनी ऐन, २०६३ को दफा १११ बमोजिम आर्थिक वर्ष २०७७/०७८ को लेखापरीक्षण कार्यको लागि लेखापरीक्षक नियुक्ती गर्ने र निजको पारिश्रमिक निर्धारण गर्ने ।
- (४) सञ्चालक समितिको बैठक भत्ता तथा सुविधाका सम्बन्धमा ।
- (५) सञ्चालक समितिको निर्वाचनका सम्बन्धमा ।

(ख) विशेष प्रस्तावहरू :

- (१) सर्वसाधारणलाई छुट्टाईएको शेयर जारी गर्ने सम्बन्धमा ।
- (२) आई.एम.ई. लाइफ इन्स्योरेन्स कम्पनी लिमिटेड र अन्य कुनै जीवन बीमा कम्पनी गाभन/गाभिन वा प्राप्ती गर्न आवश्यक भएको अवस्थामा गाभन/गाभिन वा प्राप्ती गर्ने (Merger and Acquisition) सम्बन्धी आवश्यक सम्पूर्ण कार्य गर्न सञ्चालक समितिलाई अख्तियारी प्रदान गर्न स्वीकृत गर्ने ।
- (३) संशोधित प्रबन्धपत्र तथा नियमावली अभिलेख गर्ने निकायबाट कुनै फेरवदलको निर्देशन प्राप्त भएमा सोही अनुसार फेरवदल गर्न सञ्चालक समितिलाई अख्तियारी दिन स्वीकृत गर्ने ।
- (४) कम्पनीले आर्थिक वर्ष २०७६/०७७ मा संस्थागत सामाजिक उत्तरदायित्व अन्तर्गत कोरोना भाइरस (कोभिड १९) को रोकथाम तथा प्रभावितहरूको उपचारका लागि नेपाल सरकारबाट स्थापित कोरोना रिलिफ एण्ड प्रिभेन्सन फन्डमा कम्पनीका तर्फबाट गरीएको योगदान /आर्थिक सहायता वापतको रकम रु. ७,५०,०००। (अक्षरूपी सात लाख पचास हजार मात्र) कम्पनी ऐन, २०६३ को दफा १०५(१) (ग) बमोजिम अनुमोदन गर्न सम्बन्धमा ।

(ग) विविध ।

सञ्चालक समितिको आझाले



प्रकाश न्यौपाने
कम्पनी सचिव

साधारणसभा सठबन्धी थप जानकारी

द्रष्टव्य

- (१) नेपाल सरकार अन्तर्गत कम्पनी रजिष्ट्रारको कार्यालय त्रीपुरेश्वर काठमाण्डौमा अभिलेख रहेको शेयर लगत दर्ता कितावको आधारमा शेयरधनीको रेकर्ड कायम गरीनेछ ।
- (२) सभामा उपस्थित हुने शेयरधनी महानुभावहरूले प्रवेशपत्र वा सक्कल शेयर प्रमाणपत्र वा आधिकारीक परिचय पत्र (जस्तै नागरिकताको प्रमाणपत्र वा अन्य कुनै परिचयपत्र) साथमा लिई आउन अनुरोध छ ।
- (३) सभामा भाग लिने प्रत्येक शेयरधनी महानुभावले सभा हुने स्थानमा उपस्थित भई त्यहाँ रहेको हाजिरी पुस्तिकामा दस्तखत गर्नु पर्नेछ । हाजिरी पुस्तिका बिहान ९.०० बजे देखि सभा सञ्चालन समयसम्मको लागि खुल्ला रहने छ ।
- (४) कम्पनी ऐन, २०६३ अनुसारको वार्षिक आर्थिक विवरण, सञ्चालक समितिको प्रतिवेदन, लेखापरीक्षण प्रतिवेदन शेयरधनीहरूले निरीक्षण वा प्राप्त गर्न चाहनु भएमा कम्पनीको रजिष्टर्ड तथा कर्पोरेट कार्यालय का.जि.का.म.न.पा. वडा नं. २६, लैनचौर, हाथवे कम्प्लेक्स, तेस्रो तला, काठमाण्डौबाट उपलब्ध गराउन सकिने व्यहोरा जानकारी गराईन्छ । उल्लेखित विवरण कम्पनीको वेबसाइट ठेगाना www.imelifeinsurance.com मार्फत हेर्न सक्नुहुनेछ ।
- (५) प्रतिनिधि (प्रोक्सी) नियुक्त गर्न चाहने शेयरधनीहरूले सम्पूर्ण शेयरको प्रतिनिधि एउटै व्यक्ति (विभाजन नहुनेगरी) हुने गरी प्रतिनिधि - पत्र (प्रोक्सी फारम) भरी सभा शुरू हुनु भन्दा कम्तिमा ४८ घण्टा अगावै अर्थात २०७९ साल बैशाख १२ गते बिहानको ११:०० बजे भित्र कम्पनीको रजिष्टर्ड तथा कर्पोरेट कार्यालय का.जि.का.म.न.पा. वडा नं. २६, लैनचौर, हाथवे कम्प्लेक्स, तेस्रो तला, काठमाण्डौमा दर्ता गरी सक्नु पर्नेछ । यसरी प्रतिनिधि (प्रोक्सी) नियुक्त गरिएको व्यक्ति कम्पनीको शेयरधनी हुनु अनिवार्य छ ।
- (६) नावालक वा विक्षिप्त शेयरधनीहरूको तर्फबाट कम्पनीको शेयर लगत किताबमा संरक्षकको रूपमा नाम दर्ता भएको व्यक्तिले सभामा भाग लिन वा प्रतिनिधि तोक्न पाउनेछन् ।
- (७) एकै शेयरधनीले एक भन्दा बढी प्रतिनिधि (प्रोक्सी) नियुक्त गर्नु भएको अवस्थामा पहिलो दर्ता हुने प्रोक्सी मान्य हुनेछ । त्यसपछि आउने प्रोक्सी स्वतः वदर वा अमान्य हुनेछ ।
- (८) संयुक्त रूपमा शेयर खरिद गरिएको अवस्थामा शेयर लगत किताबमा पहिले नाम उल्लेख भएको व्यक्ति अथवा सर्वसम्मतबाट प्रतिनिधि नियुक्त गरिएको एक व्यक्तिले मात्र सभामा भाग लिन र मतदान गर्न पाउनेछन् ।
- (९) सभामा भाग लिन प्रतिनिधि (प्रोक्सी) नियुक्त गरिसकेपछि सम्बन्धीत शेयरधनी स्वयम सभामा उपस्थित हुन आएमा शेयरधनीले गरीदिएको प्रतिनिधि (प्रोक्सी) स्वतः वदर हुनेछ ।
- (१०) कुनै संगठित संस्था वा कम्पनीले शेयर खरिद गरेको हकमा कार्यकारी प्रमुखले दस्तखत गरी मनोनित गरेको प्रतिनिधिले शेयरवालाको हैशियतले सभामा भाग लिन सक्नु हुनेछ ।
- (११) छलफलका विषय मध्ये विविध शीर्षक अन्तर्गत छलफल गर्न इच्छुक शेयरधनीले सभा हुनु भन्दा ७ (सात) दिन अगावै छलफलको विषय कम्पनी सचिव मार्फत सञ्चालक समितिको अध्यक्षलाई लिखित रूपमा दिनुपर्नेछ ।
- (१२) सुरक्षाको दृष्टिकोणले शेयरधनी महानुभावहरूले यथासक्दो भोला प्याकेट आदि नलिई आउनु हुन अनुरोध छ । आवश्यक देखिएमा सुरक्षाकर्मीले सभाकक्षमा प्रवेश गर्नेको सुरक्षा जाँच गर्न सक्ने हुँदा सो कार्यमा सहयोग गरीदिनु हुन समेत अनुरोध छ ।
- (१३) अन्य थप जानकारीको लागि कम्पनीको रजिष्टर्ड तथा कर्पोरेट कार्यालय का.जि.का.म.न.पा. वडा नं. २६, लैनचौर, हाथवे कम्प्लेक्स, तेस्रो तला, काठमाण्डौमा सम्पर्क राख्नु हुन अनुरोध छ ।

आई.एम.ई. लाइफ इन्स्योरेन्स कम्पनी लिमिटेड
रजिष्टर्ड तथा कर्पोरेट कार्यालय, का.जि.का.म.न.पा. वडा नं.-२६, लैनचौर, काठमाण्डौ
प्रोक्सी फारम (प्रतिनिधि पत्र)

श्री सञ्चालक समिति,
आई.एम.ई. लाइफ इन्स्योरेन्स कम्पनी लिमिटेड
का.जि.का.म.न.पा. वडा नं.-२६, लैनचौर, काठमाण्डौ ।

विषय : प्रतिनिधि नियुक्त गरेको बारे ।

महाशय,

..... जिल्ला न. पा./गा.पा वडा नं. बस्ने म/हामी त्यस कम्पनीको शेयरधनीको हैसियतले २०७९ साल बैशाख महिनाको १४ गते बुधवारका दिन हुने चौथो वार्षिक साधारण सभामा म/हामी स्वयं उपस्थित भई छलफल तथा निर्णयमा सहभागी हुन नसक्ने भएकोले उक्त सभामा मेरो/हाम्रो तर्फबाट भाग लिन तथा मतदान गर्नका लागि जिल्ला न.पा./गा.पा. वडा नं.....बस्ने त्यस कम्पनीका शेयरधनी श्री लाई मेरो/हाम्रो प्रतिनिधि मनोनित गरी पठाएको छु/पठाएका छौं ।

प्रतिनिधि नियुक्त भएको व्यक्तिको
हस्ताक्षरको नमुना :
शेयरधनी प्रमाणपत्र नम्बर/बी.ओ. आइडी नम्बर:
मिति :


निवेदक
दस्तखत :
नाम :
ठेगाना :
शेयरधनी प्रमाणपत्र नम्बर/बी.ओ. आइडी नम्बर:
मिति :

दृष्टव्य: यो निवेदन साधारण सभा हुनु भन्दा कम्तीमा ४८ घण्टा अगावै कम्पनीको रजिष्टर्ड तथा कर्पोरेट कार्यालय का.जि.का.म.न.पा. वडा नं. २६, लैनचौर, हाथवे कम्प्लेक्स, तेस्रो तला, काठमाण्डौमा पेश गरी सक्नु पर्नेछ । कम्पनीको संस्थापक शेयरधनी बाहेक अन्यलाई प्रोक्सी दिन पाईन छैन ।

आई.एम.ई. लाइफ इन्स्योरेन्स कम्पनी लिमिटेड
रजिष्टर्ड तथा कर्पोरेट कार्यालय, का.जि.का.म.न.पा. वडा नं.-२६, लैनचौर, काठमाण्डौ
प्रवेश-पत्र

१. शेयरधनीको नाम :
२. ठेगाना :
३. शेयरधनी प्रमाणपत्र नम्बर/बी.ओ.आइडी नम्बर :
४. लिएको शेयर संख्या :
५. शेयरधनीको दस्तखत :

श्री आई.एम.ई. लाइफ इन्स्योरेन्स कम्पनी लिमिटेडको मिति २०७९/०१/१४ मा हुने चौथो वार्षिक साधारण सभामा उपस्थित हुन जारी गरिएको प्रवेश-पत्र ।


प्रकाश न्यौपाने
कम्पनी सचिव

दृष्टव्य : सभाकक्षमा प्रवेश गर्न यो प्रवेश-पत्र अनिवार्य रूपमा लिई आउनुहुन अनुरोध छ । अन्यथा सभाकक्षमा प्रवेश गर्न पाईने छैन ।

आई.एम.ई. लाइफ इन्स्योरेन्स कम्पनी लिमिटेडको चौथो वार्षिक साधारण सभामा

अध्यक्ष डा. रामहरि अर्यालबाट प्रस्तुत मन्तव्य

आदरणीय शेयरधनी महानुभावहरू,

यस आई.एम.ई. लाइफ इन्स्योरेन्स कम्पनी लिमिटेडको चौथो वार्षिक साधारण सभामा उपस्थित हुनुभएका सम्पूर्ण आदरणीय शेयरधनी महानुभावहरू, नियमनकारी निकायबाट पाल्नु भएका प्रतिनिधिहरूलाई कम्पनीको सञ्चालक समितिको तर्फबाट तथा मेरो व्यक्तिगत तर्फबाट हार्दिक स्वागत गर्दछु ।

कम्पनीको चौथो वार्षिक साधारण सभामा लेखापरीक्षकको प्रतिवेदन सहितको आर्थिक वर्ष २०७६/०७७ को वासलात, नाफा नोक्सान हिसाब, नगद प्रवाह विवरण र तत्सम्बन्धीत अनुसूचि तथा NFRS प्रणाली लागु गरी तयार गरीएको वित्तीय विवरण माथि छलफल गरी पारित गर्न र सञ्चालक समितिले तयार पारेको वार्षिक प्रतिवेदन यहाँहरू समक्ष पेश गरेको छु । प्रस्तुत वित्तीय विवरण मिति २०७८/११/१९ गतेको कम्पनीको सञ्चालक समितिको १२३औं बैठकबाट पारित गरी बीमा समिति समक्ष पेश गरेकोमा उक्त विवरण बीमा समितिबाट मिति २०७८/१२/१६ गते स्वीकृत भएको व्यहोरा समेत अवगत गराउँदछौं ।

शेयरधनी महानुभावहरू,

विश्वव्यापीरूपमा भईरहेको आर्थिक उतारचढावका बाबजुद यस कम्पनीले अवलम्बन गरीआएको व्यवसायिक रणनीति, संस्थागत सुशासन, पारदर्शिता तथा कम्पनीले प्रदान गरीरहेको उच्चस्तरको ग्राहकमुखी प्राविधिक सेवाले कारोवार शुभारम्भ गरेको समयदेखि हालसम्म कम्पनीले हासिल गरेको उपलब्धी उत्साहजनक रहेको व्यहोरा जानकारी गराउँदछौं ।

आर्थिक वर्ष २०७६/०७७ को अन्तिम चार महिनामा सुरुवात भई विश्वमा महामारीरूपमा फैलिएको कोभिड-१९ नोबेल कोरोना भाईरसका कारण सिर्जना भएको विषम परिस्थितिका बाबजुद पनि कम्पनीले आर्थिक वर्ष २०७६/०७७ मा कूल बीमाशुल्कमा ५३.९९% ले वृद्धि भै कूल बीमाशुल्क रु १ अरब ४१ करोड ४१ लाख ८२ हजार आर्जन भएको, जगेडा तथा कोषमा ८२.४२% ले वृद्धि भै जगेडा तथा कोष रु ३९ करोड ६५ लाख ७० हजार पुगेको, जीवन बीमा कोषमा १०८.६१ % ले वृद्धि भै जीवन बीमा कोष रु १ अरब ४६ करोड ३९ लाख ८५ हजार पुगेको छ । साथै सो अवधिमा कूल १८ हजार ८ सय २९ बीमालेख जारी गरी कूल बीमालेख संख्या ८९ हजार ३ सय ९८ पुऱ्याउन कम्पनी सफल भएको छ । साथै आर्थिक वर्ष २०७७/०७८ को अपरिष्कृत विवरण अनुसार अधिल्लो आर्थिक वर्षको तुलनामा कूल बीमाशुल्क आम्दानीमा ९७.७५%, जगेडा तथा कोषमा २०.४७%, जीवन बीमा कोषमा १०३.९८% को वृद्धि हासिल गर्न सफल भएको हुनाले यस कम्पनीको व्यवसायिक स्थिति एवम् वित्तीय अवस्था उत्साहउन्मुख रहेको प्रमाणित गरेको छ । साथै आर्थिक वर्ष २०७६/०७७ देखि चालु आर्थिक वर्ष २०७८/०७९ को चैत्र मसान्तसम्म कम्पनीमा कायम रहेका कूल बीमालेखको संख्या, प्रथम बीमा शुल्क, नविकरण वापतको बीमाशुल्क, दाबी भुक्तानी रकम लगायत अन्य विवरणहरूको जानकारी सञ्चालक समितिबाट तयार प्रतिवेदनको बुँदा नं (ग) मा उल्लेख रहेको व्यहोरा अनुरोध गर्दछौं ।

आर्थिक वर्ष २०७७/०७८ मा १९ जीवन बीमा कम्पनीहरूले खुद बीमाशुल्क वापत करिब ११८ अरब संकलन गरेका थिए । जसमध्ये यस कम्पनीले संकलन गरेको खुद बीमाशुल्कको आधारमा कम्पनीको बजारहिस्सा २.३०% प्रतिशत रहेको जानकारी गराउँदछौं । साथै कम्पनीको नेटवर्थ प्रति शेयर रु.१३८.८० रहेको छ ।

चालु आर्थिक वर्ष २०७८/०७९ को चैत्र मसान्तसम्ममा कम्पनीले १४० शाखा तथा उप-शाखा कार्यालय मार्फत बीमित वर्गलाई सेवा उपलब्ध गराउँदै आएको व्यहोरा जानकारी गराउदछौं । बीमा पहुँच तथा बीमा साक्षरता वृद्धि गर्नका लागि थप शाखा तथा उप-शाखा कार्यालयहरू सञ्चालनमा ल्याउने व्यहोरा अनुरोध गर्दछौं ।

कम्पनीको मेरुदण्डकोरूपमा रहेका अभिकर्ताहरूको पेशागत शिप तथा दक्षता विकासका लागि एवम् कर्मचारीहरूको शिप, दक्षता र वृत्तिविकासका लागि गरीदै आएको प्रशिक्षण, सेमिनार, गोष्ठी तथा प्रोत्साहन मूलक कार्यक्रमलाई निरन्तर एवम् थप प्रभावकारी गरीदै लैजाने व्यहोरा जानकारी गराउँदछौं ।

जीवन बीमा क्षेत्रमा स्तरिय सेवा पुऱ्याउने उद्देश्यले "भविष्य सुनिश्चित गर्दै" भन्ने मूल नाराका साथ १४ विविध जीवन बीमालेख योजना मार्फत ग्राहकहरूलाई सेवा प्रदान गरीआएकोमा यसै वर्ष मात्र कम्पनीले बालबालिकाको भविष्य सुरक्षार्थ "बाल किरण" जीवन बीमालेख योजना जारी गरेको हुँदा हाल १५ जीवन बीमालेख योजनाहरू मार्फत ग्राहकहरूलाई सेवा प्रदान गरीरहेको व्यहोरा जानकारी गराउँदछौं । भविष्यमा थप व्यवसाय वृद्धि एवम् उचित प्रतिफल दिने नविनतम बीमालेख योजनाहरू प्रचलनमा ल्याउन कटिबद्ध रहेको व्यहोरा अनुरोध गर्दछौं ।

आर्थिक विकासको लागि समग्र क्षेत्रलाई समेटेी अधि बढ्ने नेपाल सरकारको नीतिलाई अवलम्बन गर्दै प्रचलित कानून तथा नियमनकारी निकायबाट समय समयमा जारी नीति, निर्देशनहरूको पूर्ण पालना गर्दै, व्यवसाय सञ्चालन गरी कम्पनीलाई प्रतिस्पर्धि र सवल बनाउनु नै कम्पनीको मुल उद्देश्य हो । यसका लागि जीवन बीमाको मूल्य एवम् मान्यता अन्तर्गत रही विद्यमान प्रतिस्पर्धिका बाबजुद नविनतम बीमालेख योजना ल्याउने, ग्राहक केन्द्रित गुणस्तरीय सेवा पुऱ्याउने, सूचना प्रविधिको उच्चतम प्रयोग गर्ने, संस्थागत सुशासन प्रभावकारी बनाई वित्तीय अनुसाशन पूर्णरूपमा पालना गरी खर्च न्यूनिकरण गर्ने, ग्रामिण स्तरमा कम्पनीको पहुँच वृद्धि गर्दै आगामी दिनमा अफ थप प्रभावकारी सेवा पुऱ्याउदै सेवाग्री माफ विशिष्ट पहिचान कायम राख्ने योजनाहरू भएको व्यहोरा अनुरोध गर्दछौं ।

साथै नियमनकारी निकायबाट जारी लगानी निर्देशिका बमोजिम दिर्घकालिन, दिगो तथा भरपर्दो लगानीका क्षेत्रहरूमा लगानी विविधिकरण तथा विस्तार गर्दै जाने नीति लिएका छौं । कम्पनीको लगानी तथा खर्चका सम्बन्धमा आर्थिक वर्ष २०७६/०७७ देखि चालु आर्थिक वर्ष २०७८/०७९ को चैत्र मसान्तसम्म भएको विस्तृत विवरण सञ्चालक समितिबाट तयार प्रतिवेदनको बुँदा नं.(ग) मा उल्लेख रहेको व्यहोरा अनुरोध गर्दछौं ।

कम्पनीले संस्थागत सुशासन कायम गर्दै कम्पनीमा खरिद समिति, दाबी भुक्तानी तथा पुनर्बीमा समिति, लगानी, जोखिम व्यवस्थापन तथा वित्तीय स्वास्थ्यता (सोल्भेन्सी) समिति, मानव संशाधन समिति, सम्पत्ति शुद्धिकरण निवारण समिति, लेखा परिक्षण समितिहरू गठन गरीएको व्यहोरा जानकारी गराउँदछौं ।

विभिन्न राष्ट्रिय तथा अन्तर्राष्ट्रिय आर्थिक गतिविधिका कारण अर्थतन्त्रमा भईरहेको उतारचढावसँगै पूनः रूस र युक्रेन बीचको युद्धका कारण अप्रत्यासितरूपमा मूल्य वृद्धिले भएको असर नेपालमा पनि देखा परेको देखिन्छ । जसले गर्दा कृत्रिम अभाव, महंगी, अस्थिर बजार मूल्य, ग्राहकको खरीद क्षमतामा हास जस्ता समस्याहरूको सिर्जना भएको अवस्था छ । सो को कारण बीमा उद्योगमा समेत बीमालेख वापत प्राप्त हुने ऋण तथा सर्म्पण मूल्यको मागमा वृद्धि हुने, व्यतित बीमालेखको संख्यामा वृद्धि हुने कार्य भईरहेको अवस्था छ । यदपी, कम्पनीले यस्ता विभिन्न प्रत्यक्ष तथा अप्रत्यक्ष समस्याका बाबजुद पनि बीमा क्षेत्रमा महत्वपूर्ण योगदान गर्न र कम्पनीका सेवाग्राही, बीमित तथा शेयरधनीहरूको हित सुरक्षार्थ एवम् प्रतिफल अभिवृद्धिका लागि सदबै प्रयत्नरत रहेको व्यहोरा अनुरोध गर्दछौं ।

धन्यवाद ज्ञापन,

आर्थिक वर्ष २०७६/०७७ को वित्तीय विवरण सहित कम्पनी ऐन, २०६३ को दफा १०९ वमोजिम तयार सञ्चालक समितिको वार्षिक प्रतिवेदन यस सभामा पेश गरीएको व्यहोरा अनुरोध गर्दै यस कम्पनीको उन्नती र प्रगतिमा निरन्तर अमूल्य सुभाब र सहयोग गर्नुहुने आदरणीय शेयरधनी महानुभावहरू, सञ्चालक समितिका सदस्यहरू, कम्पनी प्रति विश्वास र भरोसा गर्नुहुने समस्त बीमितहरू, नियनकारी निकाय श्री बीमा समिति, श्री कम्पनी रजिष्ट्रारको कार्यालय, श्री धितोपत्र बोर्ड लगायत सम्पूर्ण नियमनकारी निकायहरू, पुनर्बीमा कम्पनी, कम्पनीका कर्मचारीहरू, मेरुदण्डकारुपमा रहेका अभिकर्ताहरू, बैंक तथा वित्तीय संस्थाहरू एवम् अन्य शुभेच्छुकहरू सवै प्रति हार्दिक कृतज्ञता ज्ञापन गर्दछु । भविष्यमा समेत आवश्यक सुभाब तथा सहयोगको अपेक्षा गर्दछु ।

धन्यवाद,

डा. रामहरि अर्याल
अध्यक्ष
मिति २०७९।०१।१४

आई.एम.ई. लाइफ इन्श्योरेंस कम्पनी लिमिटेडको चौथो वार्षिक साधारण सभामा कम्पनी ऐन, २०६३ को दफा १०९ बमोजिम सञ्चालक समितिले तयार पारी समितिको तर्फबाट अध्यक्ष डा.रामहरि अर्यालज्यूबाट प्रस्तुत प्रतिवेदन :

(क) विगत वर्षको कारोबारको सिंहावलोकन :

कम्पनीको समिक्षा अवधिसम्मको वित्तीय कारोवारको भलक देहाय बमोजिम रहेको छ :

रु हजारमा

विवरण	आ.ब २०७६/७७	आ.ब २०७५/७६	फरक	
			रकम	प्रतिशत
जीवन बीमा शुल्क	१,३७०,१५२	८९७,७५६	४७२,३९६	५३%
प्रथम बर्षको बीमाशुल्क	८७९,९७२	७९९,८२२	१५२,१५१	२१%
नवीकरण बीमाशुल्क	५४२,२११	१९९,०४२	३४३,१६९	१७२%
न्यून:पुनर्बीमा बीमाशुल्क	(४४,०३१)	(२१,१०७)	(२२,९२४)	१०९%
जीवन बीमा कोषबाट सारेको	-	-	-	०%
लगानी तथा अन्य आम्दानी	२८९,७१८	२०७,१९०	८२,५२८	४०%
जम्मा आम्दानी (क)	१,६५९,८३०	१,१०४,९४६	५५४,९२४	५०%
बीमा दावी भुक्तानी	११०,३४६	२३,९५७	८६,३८९	३६१%
अभिकर्ता कमिशन भुक्तानी	२५४,२८०	१७२,१२०	८२,१६०	४८%
स्वास्थ्य परीक्षण शुल्क	२,००४	१,९१५	८९	५%
सेवा शुल्क	१३,७०२	८,९७८	४,७२४	५३%
व्यवस्थापन खर्च	३८४,३९१	२७७,४२९	१०६,९६३	३९%
कर्मचारी बोनस व्यवस्था	११,७४३	५,४८५	६,२५८	११४%
बीमा दावी व्यवस्था	७८८	४०३	३८५	९६%
असमाप्त जोखिम बापत व्यवस्था	१२,३१२	६७,२४०	(५४,९२७)	(८२%)
नोक्सानी बापत व्यवस्था	२,८३६	४,७७०	(१,९३४)	(४१%)
नाफा नोक्सान हिसावबाट जीवन बीमा कोषमा सारेको	९,०३९	३४,९१६	(२५,८७७)	(७४%)
जम्मा खर्च (ख)	८०१,४४०	५९७,२११	२०४,२२९	३४%
बचत (क)-(ख)	८५८,४२९	५०७,७३५	३५०,६९४	६९%
आयकर(स्थगन कर समेत) आय/(खर्च)	९२,९३८	६३,५९१	२९,३४७	४६%
जम्मा बचत	९५१,३६८	५७१,३२६	३८०,०४१	६७%
वासलातमा सारेको बचत	१९८,६२३	११२,९५६	८५,६६७	७६%
जीवन बिमा कोषमा सारेको बचत	७५२,७४४	४५८,३७०	२९४,३७४	६४%

(ख) राष्ट्रिय तथा अन्तर्राष्ट्रिय परिस्थितिबाट कम्पनीको कारोवारलाई कुनै असर परेको भए सो असर :

आर्थिक वर्ष २०७८/०७९ को अर्धवार्षिक समयावधिसम्म नेपाल राष्ट्र बैंकद्वारा गरीएको मौद्रिक नीति पुनरावलोकनको प्रतिवेदन अनुसार सन् २०२० मा ३.९% ले संकुचन भएको विश्व अर्थतन्त्र सन् २०२१ मा ५.९% ले विस्तार भएको अन्तर्राष्ट्रिय मुद्रा कोषको अनुमान रहेकोमा सन् २०२२ मा भने ४.४% ले विस्तार हुने प्रक्षेपण उल्लेख छ । सन् २०२० मा ४.५% ले संकुचनमा रहेको विकसित मुलुकहरूको अर्थतन्त्र सन् २०२१ मा ५.०% ले विस्तार भएको कोषको अनुमान छ । यसैगरी, उदियमान तथा विकासशील अर्थतन्त्र सन् २०२० मा २.०% ले संकुचन भएकोमा सन् २०२१ मा ६.५% ले विस्तार भएको अनुमान छ । सन् २०२२ मा विकसित मुलुकहरूको अर्थतन्त्र ३.९% ले र उदियमान तथा विकासशील मुलुकहरूको अर्थतन्त्र ४.८% ले मात्र विस्तार हुने कोषको प्रक्षेपण रहेको व्यहोरा उल्लेख गरीएको छ ।

नेपालमा पनि यस्ता घटनाक्रमको प्रत्यक्ष र अप्रत्यक्ष प्रभाव परेको छ । कोभिड संक्रमणका कारण आर्थिक वर्ष २०७६/०७७ मा अर्थतन्त्र २.०९% ले संकुचन भएको र वार्षिक औषत उपभोक्ता मुद्रास्फिति ६.९५% रहेको छ । अघिल्लो आर्थिक वर्षमा सो मुद्रास्फिति ४.६४% रहेको थियो । बैकिङ्ग क्षेत्रमा देखिएको अधिक न्यून तरलताको स्थिति, देशमा भईरहेको न्यून आर्थिक गतिविधि, न्यून विकास बजेटको खर्च, वैदेशिक लगानीको अभाव, उत्पादनशिल क्षेत्रमा लगानी संकुचन जस्ता कारणले दीर्घकालिन लगानीका अवसर न्यून पारेको छ ।

अर्थतन्त्रको यस्तो चुनौतीपूर्ण परिस्थितिमा जीवन बीमाको आवश्यकता र औचित्यलाई आम मानस समक्ष सूचित गर्ने र उल्लेख्य व्यवसाय अभिवृद्धि गर्ने कार्यमा कठिनाई उत्पन्न हुनसक्ने परिस्थिति हाम्रो सामु रहेको छ । बैदेशिक रोजगारबाट प्राप्त विप्रेषणले देशको अर्थतन्त्रमा महत्वपूर्ण योगदान पुगेको तथ्य हाम्रो सामु रहेता पनि विश्वव्यापी कोरोना महामारीको असर देश तथा विदेशका वैदेशिक रोजगार सम्बन्धी नीति नियममा भएका परिवर्तनका कारण बैदेशिक रोजगारीमा कमी भई विप्रेषण प्राप्तिमा आएको कमीले बीमा क्षेत्रमा समेत प्रभाव पारेको छ ।

(ग) प्रतिवेदन तयार भएको मितिसम्म चालु वर्षको उपलब्धी र भविष्यमा गर्नुपर्ने कुराको सम्वन्धमा सञ्चालक समितिको धारणा :

चालु आर्थिक वर्ष २०७८/०७९ को तेस्रो त्रैमासिक अवधिसम्मको प्रमुख आर्थिक सूचाङ्कहरू निम्न अनुसार रहेको छन् :

रु हजारमा

क्र.सं	विवरण	२०७७ असार मसान्तसम्म	२०७८ असार मसान्तसम्म (लेखा परीक्षण हुन बाँकी)	२०७८ चैत्र मसान्तसम्म (लेखा परीक्षण हुन बाँकी)
१	कुल कायम रहेको बीमालेखको संख्या	८९,३९८	१८०,९२२	२३३,४६२
२	प्रथम वर्षको बीमाशुल्क (रु)	८७९,९७२	९,६०६,९५९	९,०४२,६०८
३	नवीकरण बीमाशुल्क (रु)	५४२,२९९	९,९९०,४५४	९,४०४,६९९
	कूल बीमाशुल्क (रु)	१,४१४,१८३	२,७९६,६९३	२,४४७,३०७
४	दावी भुक्तानी रकम (रु)	१२९,५५७	४८२,६७३	९,९७६,३७०
५	व्यवस्थापन खर्च (रु)	३८३,४५३	५९७,४४९	३६०,०७५
६	कूल लगानी (रु)	३,०५६,०४३	४,४२४,३३७	५,२८०,२९९
७	व्यवस्थापन खर्च/कुल बीमाशुल्क	२७.९९%	२१.३६%	१४.७९%
८	दावी भुक्तानी संख्या	७२	२५५	३२५
९	कूल अभिकर्ता संख्या	१०,९२६	२०,६५९	२६,८९९
१०	जीवन बीमा योजना	१४	१४	१५
११	शाखा तथा उप-शाखाहरू	१०४	१३४	१४०
१२	कर्मचारी संख्या	२३२	२५९	२६५

आर्थिक वर्ष २०७६/०७७ देखि चालु आर्थिक वर्ष २०७८/०७९ को चैत्र मसान्तको अवधिसम्म विभिन्न समस्याका बाबजुद पनि कम्पनीले आर्जित बीमालेख संख्या, प्रथम बीमा शुल्क, नवीकरण वापतको शुल्क, दाबी भुक्तानी रकम, व्यवस्थापन खर्च, कूल लगानी, व्यवस्थापन खर्च/कूल बीमाशुल्क, दाबी भुक्तानी संख्या, कूल अभिकर्ता संख्या, जीवन बीमा योजना, सञ्चालनमा रहेका शाखा तथा उप-शाखाहरू र कम्पनीमा कार्यरत कर्मचारीहरूको विवरण माथि उल्लेख गरे बमोजिम रहेको व्यहोरा अनुरोध गर्दछु । कम्पनीले भविष्यमा अधिकतमा बीमालेख संकलन गरी प्रथम बीमा शुल्क तथा नवीकरण शुल्क संकलनलाई तिब्रता दिने रणनीति सहित सोही बमोजिमको काम कारवाही गरीआएको छ । बीमा दाबी भुक्तानीलाई सहजिकरण गर्नका लागि आवश्यक कार्ययोजना बनाईरहेको अवस्था छ । त्यसैगरी बीमाको पहुँचलाई विस्तार गर्नका लागि आवश्यकता अनुसार शाखा तथा उप-शाखा कार्यालयहरू स्थापना गर्ने लक्ष्य लिएका छौं । कर्मचारी तथा अभिकर्ताको शिप तथा कार्यक्षमतामा निखारता कायम गर्नका लागि आवश्यक तालिम तथा प्रशिक्षणलाई तिब्रता दिने लक्ष्य लिएका छौं ।

त्यसैगरी कम्पनीको प्रवन्ध-पत्रको दफा ६(घ) बमोजिम कम्पनीको जारी पूँजी (२ अर्ब) को ३०% शेयर अर्थात रु. ६० करोड रकम बराबरको शेयर सर्वसाधारण तर्फ निष्काशन गर्न आवश्यक स्वीकृतिका लागि पुनःउक्त प्रस्ताव विशेष प्रस्ताव मार्फत पेश गरेको व्यहोरा समेत अनुरोध गर्दछु ।

(घ) कम्पनीको औद्योगिक वा व्यवसायिक सम्बन्ध :

कम्पनीले आफ्नो व्यापार तथा व्यवसायसंग सम्बन्धीत विभिन्न संघ तथा संस्थाहरूसंग राम्रो सम्बन्ध कायम गरेको अवस्था छ । भविष्यमा थप सुदृढीकरण गर्दै लैजाने विषयमा कटिबद्ध रहेका छौं ।

(ङ) सञ्चालक समितिमा भएको हेरफेर र सो को कारण :

आर्थिक वर्ष २०७६/०७७ मा कम्पनीको संस्थापक शेयरधनी श्री एकश मनी ट्रान्सफर प्रा. लि ले मिति २०७६/१०/०१ को पत्र मार्फत त्यस कम्पनीबाट यस कम्पनीको सञ्चालक समितिमा प्रतिनिधित्व गरीरहनु भएका सञ्चालक श्री दिपक शर्मा पोखरेलले अबउप्रान्त कम्पनीको सञ्चालक समितिमा प्रतिनिधित्व नगर्ने व्यहोरा उल्लेख गरी कम्पनीलाई जानकारी गराएको तथा संस्थापक शेयरधनी श्री आइएमई जनरल इन्स्योरेन्स लिमिटेडले मिति २०७६/१०/०२, च.नं. आइजीआई/११८/०७६/०७७ को पत्र मार्फत त्यस कम्पनीका प्रमुख कार्यकारी अधिकृत श्री युगेशभक्त बादे श्रेष्ठलाई यस कम्पनीको सञ्चालक समितिमा कम्पनीको तर्फबाट प्रतिनिधित्व गर्न सिफारिश गरेकोमा मिति २०७६ साल माघ ०८ गते बसेको सञ्चालक समितिको ८०औं बैठकले संस्थापक शेयरधनी श्री एकश मनी ट्रान्सफर प्रा. लि को स्थानमा बाँकी कार्यकालका लागि श्री आइएमई जनरल इन्स्योरेन्स लिमिटेडका तर्फबाट त्यस कम्पनीका प्रमुख कार्यकारी अधिकृत श्री युगेशभक्त बादे श्रेष्ठलाई सञ्चालककारुपमा नियुक्त गर्ने निर्णय गरेकोमा सो नियुक्ति मिति २०७८/०२/३१ गतेको कम्पनीको तेस्रो वार्षिक साधारण सभाबाट अनुमोदन समेत गरेको व्यहोरा अनुरोध गर्दछु ।

(च) कारोबारलाई असर पार्ने मुख्य कुराहरू :

जीवन बीमा व्यवसाय कारोवारलाई असर पार्ने कारक तत्वहरू देहाय बमोजिम रहेको छ :

- (१) देशको दिर्घकालिन तथा अर्थ नीतिका कारण सिर्जना हुने उतारचढाव ।
- (२) विप्रेषण अर्थतन्त्रको महत्वपूर्ण तत्वहरू मध्ये एक रहेको ।
- (३) महंगी तथा अभाव ।
- (४) ग्राहकको खरिद क्षमतामा हास ।
- (५) बीमा पहुँच र बीमा साक्षरताको कमी ।
- (६) दक्ष तथा व्यवसायिक अभिकर्ताको अभाव ।
- (७) उत्पादनशिल क्षेत्रमा उचित लगानीको कमी ।
- (८) बीमा क्षेत्रमा दक्ष मानव संसाधनहरूको अभावबाट सिर्जना हुने चुनौतिहरू ।

(छ) लेखापरीक्षण प्रतिवेदनमा कुनै कैफियत उल्लेख भएको भए सो उपर सञ्चालक समितिको प्रतिक्रिया :

लेखा परीक्षणको प्रारम्भिक प्रतिवेदनमा सारभुत कैफियत उल्लेखित नभएता पनि औल्याइएका कैफियतहरू सुधार गरीएको जानकारी गराउँदछौं ।

(ज) लाभांश बाँडफाँड गर्न सिफारिस गरीएको रकम :

कम्पनीले लाभांश बाँडफाँडका लागि सिफारिस गरेको छैन ।

(झ) शेयर जफत भएको भए जफत भएको शेयर संख्या, त्यस्तो शेयरको अंकित मूल्य, त्यस्तो शेयर जफत हुनुभन्दा अगावै सो वापत कम्पनीले प्राप्त गरेको जम्मा रकम र त्यस्तो शेयर जफत भएपछि सो शेयर विक्री गरी कम्पनीले प्राप्त गरेको रकम तथा जफत भएको शेयरवापत रकम फिर्ता गरेको भए सो को विवरण :

आर्थिक वर्ष २०७६/०७७ मा कुनै शेयर जफत नभएको ।

(ञ) विगत आर्थिक वर्षमा कम्पनी र यसको सहायक कम्पनीको कारोबारको प्रगति र सो आर्थिक वर्षको अन्त्यमा रहेको स्थितिको पुनरावलोकन :

यस कम्पनीको कुनै सहायक कम्पनी नभएको ।

(ट) कम्पनी तथा त्यसको सहायक कम्पनीले आर्थिक वर्षमा सम्पन्न गरेको प्रमुख कारोबारहरू र सो अवधिमा कम्पनीको कारोबारमा आएको कुनै महत्वपूर्ण परिवर्तन :

यस कम्पनीको कुनै सहायक कम्पनी नभएकोले उपरोक्त बमोजिम कुनै कारोवार नरहेको ।

(ठ) विगत आर्थिक वर्षमा कम्पनीको आधारभूत शेयरधनीहरूले कम्पनीलाई उपलब्ध गराएको जानकारी :

त्यस्तो कुनै कारोवारको जानकारी प्राप्त नभएको ।

(ड) विगत आर्थिक वर्षमा कम्पनीका सञ्चालक तथा पदाधिकारीहरूले लिएको शेयरको स्वामित्वको विवरण र कम्पनीको शेयर कारोबारमा निजहरू संलग्न रहेको भए सो सम्बन्धमा निजहरूबाट कम्पनीले प्राप्त गरेको जानकारी :

आर्थिक वर्ष २०७६/०७७ को असार मसान्तसम्ममा कम्पनीका सञ्चालक तथा पदाधिकारीहरूको शेयर स्वामित्वको विवरण निम्न बमोजिम रहेको छ र शेयर कारोवारमा निजहरूको त्यस्तो कुनै संलग्नता रहेको जानकारी प्राप्त भएको छैन ।

क्र.सं.	सञ्चालकहरूको नाम तथा ठेगाना	पद	किता
१.	डा. रामहरि अर्याल, का.जि.का.म.न.पा.वडा नं. १४, कलंकी, काठमाण्डौ ।	अध्यक्ष	२५,०००। किता रहेको ।
२.	श्री दिप चन्द्र रेग्मी, प्रतिनिधि, श्री ग्लोवल आईएमडि बैंक लिमिटेड ।	सञ्चालक	व्यक्तिगत नभएको तर प्रतिनिधित्व गर्ने बैंकको २०,००,०००। किता रहेको ।
३.	श्री सजय अधिकारी, का.म.न.पा. वडा नं. ०४ ।	सञ्चालक	१,००,०००। किता रहेको ।
४.	श्री युगेश भक्त वादे श्रेष्ठ, ना.न.पा. वडा नं. ०२ । (यस अघि एन्क्रश मनी ट्रान्सफर प्रा.लि.बाट प्रतिनिधित्व गर्नुहुने श्री दिपक शर्मा पोखरेलको स्थानमा बाँकि कार्यकालका लागि मिति २०७६/१०/०८ गतेको सञ्चालक समितिको ८०औं बैठकबाट नियुक्ति भई कम्पनीको मिति २०७८/०२/३१ गतेको तेस्रो वार्षिक साधारण सभाबाट सो नियुक्ति अनुमोदन गरीएको)	सञ्चालक	व्यक्तिगत १०,०००। किता रहको र प्रतिनिधित्व गर्ने कम्पनीको १,००,०००। किता रहेको ।
५.	श्री अश्वीनी कुमार ठाकुर, का.जि.का.म.न.पा. ०९, बतिसपुतली ।	स्वतन्त्र सञ्चालक	नरहेको ।

(ढ) विगत आर्थिक वर्षमा कम्पनीसँग सम्बन्धीत सम्झौताहरूमा कुनै सञ्चालक तथा निजको नजिकको नातेदारको व्यक्तिगत स्वार्थको बारेमा उपलब्ध गराईएको जानकारीको व्यहोरा :
त्यस्तो कुनै कारोबारको जानकारी प्राप्त नभएको ।

(ण) कम्पनीले आफ्नो शेयर आफैले खरिद गरेको भए त्यसरी आफ्नो शेयर खरिद गर्नुको कारण, त्यस्तो शेयरको संख्या र अंकित मूल्य तथा त्यसरी शेयर खरिद गरेवापत कम्पनीले भुक्तानी गरेको रकम :
त्यस्तो कुनै कारोबार नभएको ।

(त) आन्तरिक नियन्त्रण प्रणाली भएको वा नभएको र भएको भए सोको विस्तृत विवरण :
कम्पनीको आन्तरिक नियन्त्रण प्रणालीलाई प्रभावकारी बनाउन नियमनकारी निकाय श्री बीमा समितिले जारी गरेको बीमको संस्थागत सुशासन सम्बन्धी निर्देशिका, २०७५ बमोजिम विभिन्न समितिहरू गठन गरीएको छ । कम्पनीको लेखा परीक्षण समितिलाई प्रतिवेदन पेश गर्ने गरी आन्तरिक लेखा परीक्षक नियुक्ति गरीएको छ । कम्पनीका परिपालन अधिकृतलाई परिपालन तथा संस्थागत सुशासन इकाई सम्बन्धी कार्यको जिम्मेवारी दिईएको छ । कम्पनीले स्वदेशी सफ्टवेयर (Software) सिद्धी लाइफ (Siddhi life) प्रयोगमा ल्याई सम्पूर्ण विभागहरूको दैनिक कार्यहरू गर्दै आएको छ । जीवन बीमा व्यवसायमा हुने जोखिम (Underwriting) तथा लगानी जोखिम नियन्त्रण गर्न कम्पनीले आवश्यकता अनुसार बीमा समितिको निर्देशन अनुसार गठित समितिमा सम्बन्धीत बिषयहरू छलफल गरी कार्यान्वयन गर्ने गरीएको छ । व्यवस्थापनको तर्फबाट शाखा तथा उप-शाखाहरूको व्यापार तथा आर्थिक कारोवारलाई चुस्त, दुरुस्त तथा पारदर्शी बनाउन आवधिक रिपोर्टिङको व्यवस्था गरीएको छ ।

(थ) विगत आर्थिक वर्षको कूल व्यवस्थापन खर्चको विवरण :
आर्थिक वर्ष २०७६/०७७ को कूल व्यवस्थापन खर्च रु. ३८,३४,५२,८०५ /-(अक्षरूपी अठतीस करोड चौतीस लाख बाउन्न हजार आठ सय पाँच रुपैया मात्र) रहेको छ । सो सम्बन्धमा बिस्तृतरूपमा जानकारी वित्तीय विवरणको "अनुसुचि ७" संलग्न गरीएको छ ।

(द) लेखापरीक्षण समितिका सदस्यहरूको नामावली, निजहरूले प्राप्त गरेको पारिश्रमिक, भत्ता तथा सुविधा, सो समितिले गरेको काम कारबाहीको विवरण र सो समितिले कुनै सुझाव दिएको भए सोको विवरण :
मिति २०७५/०३/०१ गते बसेको सञ्चालक समेतको ४४औं बैठकले स्वतन्त्र सञ्चालक श्री अश्वीनी कुमार ठाकुरको संयोजकत्वमा सञ्चालक श्री दिप चन्द्र रेग्मी र कम्पनीका कम्पनी सचिव श्री प्रकाश न्यौपाने सदस्य रहने गरी तीन सदस्यीय लेखापरीक्षण समिति गठन गरेकोमा मिति २०७६/११/२२ गते बसेको सञ्चालक समितिको ८३औं बैठकले उक्त समिति पुनःगठन गरेको अवस्था छ । पुनःगठन पश्चात स्वतन्त्र सञ्चालक श्री अश्वीनी कुमार ठाकुरको संयोजकत्वमा सञ्चालक श्री युगेश भक्त वादे श्रेष्ठ र कम्पनीका कम्पनी सचिव श्री प्रकाश न्यौपाने सदस्य रहने गरी तीन सदस्यीय लेखापरीक्षण समिति रहको छ । उक्त समितिमा उपस्थित भए वापत सञ्चालकहरूले सञ्चालक समितिमा उपस्थिति भए सरहको बैठक भत्ता प्राप्त गरेको अवस्था छ ।

समितिले कम्पनीको आन्तरिक तथा बाह्य लेखा परीक्षक नियुक्त गर्नका लागि प्रचलित कानूनको अधिनमा रही सिफारिश गर्ने, त्रैमासिक रूपमा गरीने आन्तरिक लेखापरीक्षण प्रतिवेदनको समिक्षा गरी सञ्चालक समितिमा प्रस्तुत गर्ने र व्यवस्थापनलाई राय सुझाव तथा निर्देशन दिने, कम्पनीको सञ्चालन तथा वित्तीय अवस्थाको समिक्षा गर्ने, वाह्य लेखापरीक्षकबाट प्राप्त हुने लेखापरीक्षण प्रतिवेदनको समिक्षा गरी सञ्चालक समितिमा प्रस्तुत गर्ने र सुधारका लागी आवश्यक निर्देशन दिने गरेको छ ।

(ध) सञ्चालक, प्रबन्ध सञ्चालक, कार्यकारी प्रमुख, कम्पनीका आधारभूत शेयरधनी वा निजको नजिकको नातेदार वा निज संलग्न रहेको फर्म कम्पनी वा संगठित संस्थाले कम्पनीलाई कुनै रकम बुझाउन बाँकी भए सो कुरा :
नभएको ।

(न) सञ्चालक, प्रबन्ध सञ्चालक, कार्यकारी प्रमुख तथा पदाधिकारीहरूलाई भुक्तानी गरीएको पारिश्रमिक, भत्ता तथा सुविधाको रकम :
आर्थिक वर्ष २०७६/०७७ मा सञ्चालकज्यूहरूलाई बैठकभत्ता बापत रु. ९,९६,०००/-(अक्षरूपी नौ लाख छयानबे हजार रुपैया मात्र), इन्धन, सञ्चार र पत्र पत्रिका बापत रु. १३,८४,९६९/- (अक्षरूपी तेह लाख चौरासी हजार एक सय उनानसत्तरी रुपैया मात्र) भुक्तानी गरीएको छ ।

आर्थिक वर्ष २०७६/०७७ मा प्रमुख कार्यकारी अधिकृतलाई तलब, भत्ता, दशै खर्च लगायत अन्य सम्पूर्ण गरी जम्मा रु. ५५,६२,२६९.४९/- (अक्षरूपी पच्यन लाख बैसठिठ हजार दुई सय एकसठिठ रुपैया उनान्धचास पैसा मात्र) तथा अन्य व्यवस्थापनका पदाधिकारीहरूलाई रु. १,२२,५५०९९/- (अक्षरूपी एक करोड बाईस लाख पच्यन हजार एकानबे रुपैया मात्र) भुक्तानी गरीएको छ ।

(प) शेयरधनीहरूले बुझिलिन बाँकी रहेको लाभांशको रकम :
नरहेको ।

(फ) दफा १४१ बमोजिम सम्पत्ति खरिद वा बिक्रि गरेको कुराको विवरण :
नभएको ।

(ब) दफा १७५ बमोजिम सम्बद्ध कम्पनी बीच भएको कारोबारको विवरण :
नभएको ।

(भ) यस ऐन तथा प्रचलित कानून बमोजिम सञ्चालक समितिको प्रतिवेदनमा खुलाउनुपर्ने अन्य कुनै कुरा :

(अ) लेखापरीक्षकको नियुक्ति :

कम्पनीको ऐन, २०६३ को दफा १११ (३) ले एउटै लेखापरीक्षक, निजको साभेदार वा पूर्व साभेदार वा कर्मचारी वा भूतपूर्व कर्मचारीलाई लगातार तीन पटकभन्दा बढी लेखापरीक्षक नियुक्त गर्न सकिने छैन भनि व्यवस्था गरे बमोजिम कम्पनीको तेस्रो वार्षिक साधारण सभाबाट तेस्रो पटक आर्थिक वर्ष २०७६/०७७ का लागि नियुक्त वाह्य लेखापरीक्षक श्री वी एण्ड वी एशोसिएट्स चार्टर्ड एकाउन्टेन्ट फर्म लगाताररूपमा तीन आर्थिक वर्ष (अ.व. २०७४/०७५, अ.व.२०७५/०७६, र अ.व. २०७६/०७७) सम्म कम्पनीको वाह्य लेखापरीक्षकरूपमा नियुक्त भई कार्य गर्नुभएकोमा धन्यवाद दिन चाहन्छु ।

ऐ.ऐ. ऐन को दफा १११ बमोजिम आर्थिक वर्ष २०७७/०७८ का लागि कम्पनीको लेखापरीक्षकको नियुक्ति गर्नका सम्बन्धमा कम्पनीका स्वतन्त्र सञ्चालक श्री अश्वीनी कुमार ठाकुरको संयोजकत्वमा रहेको तीन सदस्य लेखापरीक्षण समितिको मिति २०७८/१२/२१ गते बसेको २५औं बैठकले प्राप्त भएका तीन वटा कोटेशन सहितको लेखा परीक्षण गर्ने फर्महरूको नाम तथा उक्त कोटेशनहरूमा उल्लेखित पारिश्रमिक, कार्यदक्षता समेतका आधारमा आर्थिक वर्ष २०७७/०७८ का लागि कम्पनीको लेखा परीक्षण सम्बन्धी कार्य गर्नका लागि लेखापरीक्षक नियुक्ति गर्न र निजको पारिश्रमिक समेत निर्धारण गर्न सिफारिस गरे बमोजिम निजको नियुक्ति तथा पारिश्रमिक अनुमोदनका लागि सभा समक्ष पेश गरेको छु ।

(आ) सम्पत्ती शुद्धीकरण निवारण सम्बन्धमा :

कम्पनीले सम्पत्ति शुद्धीकरण निवारण ऐन, २०६४, नियमावली २०६६, सम्पत्ति शुद्धीकरण निवारण (सूचीकृत व्यक्ति समूह वा संगठनको सम्पत्ति वा कोष रोक्का) नियमावली, २०७०, सम्पत्ति शुद्धीकरण तथा आतङ्ककारी क्रियाकलापमा वित्तीय लगानी निवारण निर्देशिका, २०७५ र नेपाल राष्ट्र बैंक वित्तीय जानकारी ईकाइको नियम तथा निर्देशनलाई निरन्तर परिपालना गर्दै आइरहेको छ । कम्पनीले सम्पत्ति शुद्धीकरण सम्बन्धी आन्तरिक निर्देशिका लागु गरी जानकारी उपलब्ध गराउनु पर्ने सूचना एवम् जानकारी समेत निरन्तर उपलब्ध गराईरहेको छ । साथै शाखा तथा उप-शाखाका कर्मचारी एवम् अभिकर्तालाई यस सम्बन्धमा र जोखिम व्यवस्थापनका मूलभूत विषयमा तालिम समेत प्रदान गरीदै आएको छ । यस तर्फ कम्पनी सदा सचेत रहने प्रतिबद्धता व्यक्त गर्दछौं ।

(इ) ऐन, नियम तथा निर्देशनको पालनाका सम्बन्धमा :

कम्पनीले कम्पनी ऐन, २०६३, बीमा ऐन, २०४९ तथा सो अन्तर्गत बनेका नियम र नियमनकारी निकाय श्री बीमा समितिबाट जारी बीमकको संस्थागत सुशासन सम्बन्धी निर्देशिका, २०७५ का साथै समयसमयमा तंहाबाट प्राप्त भएका परिपत्र तथा निर्देशनको पालना भएको जानकारी गराउँदछु ।

धन्यवाद ।

अध्यक्ष
सञ्चालक समितिको तर्फबाट
मिति :-२०७९/०१/१४

नेपाल वित्तीय प्रतिवेदनमान (NFRS) बमोजिम तयार गरिएको वित्तीय विवरण

INDEPENDENT AUDITOR'S REPORT

To the Shareholders of I.M.E. Life Insurance Company Limited

Report on the Audit of Financial Statements

Opinion

We have audited the accompanying financial statements of I.M.E. Life Insurance Company Limited (hereinafter referred to as 'the Company'), which comprise the statement of financial position as at 31st Ashad 2077 (corresponding to 15th July 2020), and the statement of profit or loss, the statement of other comprehensive income, statement of changes in equity and statement of cash flows for the year then ended, and notes to the financial statements, including a summary of significant accounting policies.

In our opinion, the accompanying financial statements present fairly, in all material respects, the financial position of the Company as at 31st Ashad 2077 (corresponding to 15th July 2020), and of its financial performance, its cash flows and changes in equity for the year then ended in accordance with Nepal Financial Reporting Standards (NFRSS).

Basis for Opinion

We conducted our audit in accordance with Nepal Standards on Auditing (NSAs). Our responsibilities under those standards are further described in the *Auditor's Responsibilities for the Audit of the Financial Statements* section of our report. We are independent of the Company in accordance with the *ICAN's Handbook of Code of Ethics for Professional Accountants* together with the ethical requirements that are relevant to our audit of the financial statements in *Nepal*, and we have fulfilled our other ethical responsibilities in accordance with these requirements and the *ICAN's Handbook of Code of Ethics for Professional Accountants*. We believe that the audit evidence we have obtained is sufficient and appropriate to provide a basis for our opinion.

Key Audit Matters

Key audit matters are those matters that, in our professional judgment, were of most significance in our audit of the financial statements of the current period. These matters were addressed in the context of our audit of the financial statements as a whole, and in forming our opinion thereon, and we do not provide a separate opinion on these matters.

Page 1 of 6




Key Audit Matter	How our audit addressed the key matter	Results
<p><u>Valuation of Insurance Contract Liabilities</u></p> <p>Insurance Contract Liabilities of the Company as at 31st Ashad 2077 has been determined based on the actuarial valuation report submitted by the Actuary appointed by the Company. Valuation of liabilities for insurance contract involves complex and subjective judgments about future events for which minor changes in the assumptions such as discount rates, mortality rates, lapse rates and return on investments etc. can result into material impact on the valuation of these liabilities. In addition, the valuation of insurance contract liability is dependent on the quality and accuracy of the data used in valuation. Considering the materiality of the amount involved and the requirement of external valuation expert, the valuation of these liabilities was significant to our audit.</p>	<p>Our key audit procedures for this area included but were not limited to the following:</p> <ul style="list-style-type: none"> ▪ We reviewed and tested the completeness and accuracy of financial data submitted to the Actuary. ▪ We assessed the independence, expertise and qualifications of the Actuary appointed by the Company and the approvals relating to appointment. ▪ We reviewed the appropriateness of actuarial assumptions, models and methodology. ▪ We reviewed the actuarial valuation report submitted by the Actuary which was approved by Beema Samiti. ▪ Reviewed the overall process in place to determine Insurance Contract Liabilities including relevant Directives issued by Beema Samiti. 	<p>Based on the audit procedure followed and the evidence obtained, we consider that valuation of Insurance Contract Liabilities is acceptable.</p>

Information Other Than the Financial Statements and The Auditor's Report Thereon

The Company's management is responsible for the other information. The other information comprises the information included in the annual report, but does not include the financial statements and our auditor's report thereon. The annual report is expected to be made available to us after the date of this auditor's report. Our opinion on the financial statements does not cover the other information and we do not express any form of assurance conclusion thereon.



In connection with our audit of the financial statements, our responsibility is to read the other information identified above when it becomes available and, in doing so, consider whether the other information is materially inconsistent with the financial statements or our knowledge obtained during the course of our audit or otherwise appears to be materially misstated. When we read the annual report, if we conclude that there is a material misstatement therein, we are required to communicate the matter to those charged with governance to correct the material misstatements.

Responsibilities of Management and Those Charged with Governance for the Financial Statements

Management is responsible for the preparation and fair presentation of the financial statements in accordance with Nepal Financial Reporting Standards (NFRSs), and for such internal control as management determines is necessary to enable the preparation of financial statements that are free from material misstatement, whether due to fraud or error.

In preparing the financial statements, management is responsible for assessing the Company's ability to continue as a going concern, disclosing, as applicable, matters related to going concern and using the going concern basis of accounting unless management either intends to liquidate the Company or to cease operations, or has no realistic alternative but to do so.

Those charged with governance are responsible for overseeing the Company's financial reporting process.

Auditor's Responsibilities for the Audit of the Financial Statements

Our objectives are to obtain reasonable assurance about whether the financial statements as a whole are free from material misstatement, whether due to fraud or error, and to issue an auditor's report that includes our opinion. Reasonable assurance is a high level of assurance, but is not a guarantee that an audit conducted in accordance with NSAs will always detect a material misstatement when it exists. Misstatements can arise from fraud or error and are considered material if, individually or in aggregate, they could reasonably be expected to influence the economic decisions of users taken on the basis of these financial statements.

As part of an audit in accordance with NSAs, we exercise professional judgment and maintain professional skepticism throughout the audit. We also:

- Identify and assess the risks of material misstatement of the financial statements, whether due to fraud or error, design and perform audit procedures responsive to those risks, and obtain audit evidence that is sufficient and appropriate to provide a basis for our opinion. The risk of not detecting a material misstatement resulting from fraud is higher than for one resulting from error, as fraud may involve collusion, forgery, intentional omissions, misrepresentations, or the override of internal control.

Page 3 of 6




- Obtain an understanding of internal control relevant to the audit in order to design audit procedures that are appropriate in the circumstances, but not for the purpose of expressing an opinion on the effectiveness of the Company's internal control.
- Evaluate the appropriateness of accounting policies used and the reasonableness of accounting estimates and related disclosures made by the management.
- Conclude on the appropriateness of management's use of the going concern basis of accounting and, based on the audit evidence obtained, whether a material uncertainty exists related to events or conditions that may cast significant doubt on the Company's ability to continue as a going concern. If we conclude that a material uncertainty exists, we are required to draw attention in our auditor's report to the related disclosures in the financial statements or, if such disclosures are inadequate, to modify our opinion. Our conclusions are based on the audit evidence obtained upto the date of our auditor's report. However, future events or conditions may cause the Company to cease to continue as a going concern.

We communicated with those charged with governance regarding, among other matters, the planned scope and timing of the audit and significant audit findings, including any significant deficiencies in internal control that we identify during our audit.

We also provide those charged with governance with a statement that we have complied with relevant ethical requirements regarding independence, and to communicate with them all relationships and other matters that may reasonably be thought to bear on our independence, and where applicable, related safeguards.

Report on Other Legal and Regulatory Requirements

We further report that:

- a. We have obtained all the information and explanations, which, to the best of our knowledge and belief, were necessary for the audit.
- b. The Statement of Financial Position, Statement of Profit or Loss, Statement of Other Comprehensive Income, Statement of Cash Flows and the Statement of Changes in Equity referred to in this report have been prepared in all material respect in accordance with Nepal Financial Reporting Standards. Proper books of accounts as required by law have been kept by the Company so far as appears from our examination of those books of accounts. However, additional adjustments made in order to prepare financial statements as per Nepal Financial Reporting Standards are yet to be incorporated in the books of accounts.
- c. To the best of our information and according to the explanations given to us and from our examination of the books of accounts of the Company, we have not come across any cases where the Board of Directors or representative or any employee of the Company has acted in contrary to the provisions of law or misappropriated the assets or caused loss or damage to the Company.

Page 4 of 6

B. M. Dhungana



- d. To the best of our information and according to the explanations given to us and from our examination of the books of accounts we have not come across any cases where accounting fraud has been committed in the Company.
- e. The Company has maintained reserve for unexpired risk as per Insurance Act 2049 and Insurance Rules, 2049. The Insurance Fund, Compulsory Reserve Fund and other funds of similar nature have been maintained as prescribed by Beema Samiti.
- f. We have not come across any cases where the company is involved in any business other than those licensed by Beema Samiti or has issued any policies other than those approved by Beema Samiti.
- g. We have not come across any cases where the Company has acted against the interest of assured.
- h. Apart from matters specified below, to the best of our information and according to the explanations given to us and from our examination of the books of accounts, the company has generally complied with the Directives issued by Beema Samiti:
 1. As per section 54 of Corporate Good Governance Directives, 2075, insurance company shall not appoint person/institution as its agent who has not obtained a valid agent license from Beema Samiti and also should not be involved in any kind of insurance business with such person/institution. However, during the year 2076/77, the Company has underwritten policies through some individuals who completed the agent training and applied for license but were still in the process of obtaining the agent's license from Beema Samiti.
The management has informed that section 54 of Corporate Good Governance Directives, 2075 is being complied with after implementation of 'Insurance Management Information System (IRMIS)' for Agent's License by Beema Samiti.
 2. As per section 4(a) of Insurer's Registration and Insurance Business Operation Directives, 2073, insurance company operating life insurance business is required to maintain paid-up capital of NPR 2 billion. However the paid-up capital of the Company as at 31 Ashad 2077 stands at NPR 1.4 billion only.
- i. Reportable findings noted during the course of audit have been incorporated in our Preliminary Audit Report issued to the Audit Committee of the Company. The Board of Directors have responded to our comments and findings.
- j. Financial and other relevant information has been provided to the shareholders of the Company.
- k. The Company is capable to bear all its accepted long term liabilities in proportion to the assets held by it.
- l. The Company needs to implement effective controls for timely adjustment of items appearing in bank reconciliation statements and maintenance of updated data and records relating to investments made in fixed deposits of banks and financial institutions. Apart

Page 5 of 6

B. M. Dhungana



from this, to the best of our information and based on our audit, the internal control system of the Company seems to be effective.

- m. The statements received from the Branch offices of the Company, though not audited independently, were adequate for the purpose of the audit.



BM Dhungana, FCA
Partner
For; B&B Associates
Chartered Accountants

Address: Manbhawan, Lalitpur
Date: 2078/11/19 (2022/03/03)
UDIN: 220303CA00327nU04v

I.M.E. Life Insurance Company Limited
Registered and Corporate Office, KMC-26, Lainchaur
Statement of Financial Position
As At Ashadh 31, 2077 (15th July, 2020)

Fig. in NPR

Particulars	Notes	Current Year	Previous Year
Assets			
Intangible Assets	4	835,578	1,002,341
Property, Plant and Equipment	5	71,173,387	80,025,859
Investment Properties	6	-	-
Deferred Tax Assets	7	178,845,868	85,479,803
Investment in Subsidiaries	8	-	-
Investment in Associates	9	-	-
Investments	10	2,838,774,000	1,900,668,000
Loans	11	179,214,895	66,307,282
Reinsurance Assets	12	-	-
Current Tax Assets (Net)	21	96,918,471	56,231,822
Insurance Receivables	13	3,288,178	1,748,544
Other Assets	14	5,435,552	5,287,651
Other Financial Assets	15	36,399,174	28,152,498
Cash and Cash Equivalents	16	317,775,560	419,384,886
Total Assets		3,728,660,663	2,644,288,686
Equity & Liabilities			
Equity			
Share Capital	17 (a)	1,400,000,000	1,400,000,000
Share Application Money Pending Allotment	17 (b)	-	-
Share Premium	17 (c)	-	-
Catastrophe Reserves	17 (d)	44,063,378	24,154,900
Retained Earnings	17 (e)	213,174,618	128,051,251
Other Equity	17 (f)	180,405,532	87,039,467
Total Equity		1,837,643,528	1,639,245,618
Liabilities			
Provisions	18	13,788,078	7,729,499
Gross Insurance Contract Liabilities	19	1,649,227,003	874,343,822
Deferred Tax Liabilities	7	-	-
Insurance Payables	20	28,435,737	2,598,063
Current Tax Liabilities (Net)	21	-	-
Loans and Borrowings	22	-	-
Other Financial Liabilities	23	159,362,573	101,220,210
Other Liabilities	24	40,203,744	19,151,474
Total Liabilities		1,891,017,135	1,005,043,068
Total Equity and Liabilities		3,728,660,663	2,644,288,686

The accompanying notes form an integral part of these Financial Statements.

As per our attached report of even date,

Kabi Phuyal
Chief Executive Officer

Dr. Ram Hari Aryal-Chairman

CA. BM Dhungana
Partner

Deep Chandra Regmi-Director

Sanjaya Adhikari-Director

For B & B Associates
Chartered Accountants

Ashwini Kumar Thakur-Director

Date: 19/11/2078

Jagat Bohara
Chief Financial Officer

Yugesh Bhakta Bade Shrestha-Director

Lalitpur, Nepal

I.M.E. Life Insurance Company Limited
Registered and Corporate Office, KMC-26, Lainchaur
Statement of Profit or Loss
For The Year Ended Ashadh 31, 2077 (July 15, 2020)

Fig. in NPR

Particulars	Notes	Current Year	Previous Year
Income			
Gross Earned Premiums	25	1,401,870,385	851,623,896
Premiums Ceded	26	(44,031,196)	(21,107,480)
Net Earned Premiums	27	1,357,839,189	830,516,416
Commission Income	28	-	-
Investment Income	29	284,076,936	202,820,603
Net Gains/ (Losses) on Fair Value Changes	30	-	-
Net Realised Gains/ (Losses)	31	-	-
Other Income	32	5,641,045	4,369,397
Total Income		1,647,557,170	1,037,706,416
Expenses			
Gross Benefits and Claims Paid	33	121,556,948	35,828,547
Claims Ceded	34	(11,211,134)	(11,871,539)
Gross Change in Contract Liabilities	35	762,570,685	493,688,251
Change in Contract Liabilities Ceded to Reinsurers	35	-	-
Net Benefits and Claims Paid		872,916,499	517,645,259
Commission Expenses	36	254,279,500	172,119,923
Service Fees	37	13,701,517	8,977,561
Employee Benefits Expenses	38	145,223,279	104,311,834
Depreciation and Amortization Expenses	39	16,862,001	16,840,583
Impairment Losses	40	2,836,009	4,769,840
Other Expenses	41	236,053,179	163,676,245
Finance Cost	42	-	-
Total Expenses		1,541,871,984	988,341,245
Net Profit/(Loss) For The Year Before Share of Net Profits of Associates Accounted for Using Equity Method and Tax		105,685,186	49,365,171
Share of Net Profit of Associates accounted using Equity Method	9	-	-
Profit before Tax		105,685,186	49,365,171
Income Tax Expense(Income)	43	(92,938,281)	(63,591,255)
Net Profit/ (Loss) For The Year		198,623,467	112,956,426
Earning Per Share	50		
Basic EPS		14.19	8.07
Diluted EPS		14.19	8.07

The accompanying notes form an integral part of these Financial Statements.

As per our attached report of even date,

Kabi Phuyal
Chief Executive Officer

Dr. Ram Hari Aryal-Chairman

CA. BM Dhungana
Partner

Deep Chandra Regmi-Director

Sanjaya Adhikari-Director

For B& B Associates
Chartered Accountants

Ashwini Kumar Thakur-Director

Date: 19/11/2078

Jagat Bohara
Chief Financial Officer

Yugesh Bhakta Bade Shrestha-Director

Lalitpur, Nepal

I.M.E. Life Insurance Company Limited
Registered and Corporate Office, KMC-26, Lainchaur
Statement of Other Comprehensive Income
For The Year Ended Ashadh 31, 2077 (July 15, 2020)

Fig. in NPR

Particulars	Current Year	Previous Year
Net Profit/ (Loss) For The Year	198,623,467	112,956,426
Other Comprehensive Income		
a) Items that are or may be Reclassified to Profit or Loss		
Changes in Fair Value of FVOCI Debt Instruments	-	-
Cash Flow Hedge - Effective Portion of Changes in Fair Value	-	-
Exchange differences on translation of Foreign Operation	-	-
Share of other comprehensive income of associates accounted for using the equity method	-	-
Income Tax Relating to Above Items	-	-
Reclassified to Profit or Loss	-	-
b) Items that will not be Reclassified to Profit or Loss		
Changes in fair value of FVOCI Equity Instruments	-	-
Revaluation of Property, Plant and Equipment/ Intangible Assets	-	-
Remeasurement of Post-Employment Benefit Obligations	-	-
Share of other comprehensive income of associates accounted for using the equity method	-	-
Income Tax Relating to Above Items	-	-
Total Other Comprehensive Income For the Year, Net of Tax	-	-
Total Comprehensive Income For the Year, Net of Tax	198,623,467	112,956,426

The accompanying notes form an integral part of these Financial Statements.

As per our attached report of even date,

Kabi Phuyal
Chief Executive Officer

Dr. Ram Hari Aryal-Chairman

CA. BM Dhungana
Partner

Deep Chandra Regmi-Director

Sanjaya Adhikari-Director

For B& B Associates
Chartered Accountants
Date: 19/11/2078
Lalitpur, Nepal

Ashwini Kumar Thakur-Director

Jagat Bohara
Chief Financial Officer

Yugesh Bhakta Bade Shrestha-Director

I.M.E. Life Insurance Company Limited
Registered and Corporate Office, KMC-26, Lainchaur
Statement of Changes In Equity

For The Year Ended Ashadh 31, 2077 (July 15, 2020)

Fig. in NPR

Previous Year

Particulars	Ordinary Share Capital	Preference Shares	Share Application Money Pending Allotment	Share Premium	Catastrophe Reserves	Retained Earnings	Capital Reserves	Regulatory Reserves	Fair Value Reserves	Actuarial Reserves	Revaluation Reserves	Cash Flow Hedge Reserves	Other Reserves (Deferred Tax Reserves)	Total
Balance as at Shrawan 1, 2075	1,400,000,000	-	-	-	12,621,878	89,527,696	-	1,559,664	-	-	-	-	21,558,880	1,525,268,118
Prior Period Adjustment	-	-	-	-	-	1,021,075	-	-	-	-	-	-	-	-
Restated Balance as on Shrawan 1, 2075	1,400,000,000	-	-	-	12,621,878	90,548,771	-	1,559,664	-	-	-	-	21,558,880	1,526,289,193
Profit/(Loss) For the Year	-	-	-	-	-	112,956,426	-	-	-	-	-	-	-	112,956,426
Other Comprehensive Income for the Year, Net of Tax	-	-	-	-	-	-	-	-	-	-	-	-	-	-
i) Changes in Fair Value of FVOCI Debt Instruments	-	-	-	-	-	-	-	-	-	-	-	-	-	-
ii) Gains/ (Losses) on Cash Flow Hedge	-	-	-	-	-	-	-	-	-	-	-	-	-	-
iii) Exchange differences on translation of Foreign Operation	-	-	-	-	-	-	-	-	-	-	-	-	-	-
iv) Changes in fair value of FVOCI Equity Instruments	-	-	-	-	-	-	-	-	-	-	-	-	-	-
v) Revaluation of Property, Plant and Equipment/ Intangible Assets	-	-	-	-	-	-	-	-	-	-	-	-	-	-
vi) Remeasurement of Post-Employment Benefit Obligations	-	-	-	-	-	-	-	-	-	-	-	-	-	-
Transfer to Reserves/Funds	-	-	-	-	-	-	-	-	-	-	-	-	-	-
Transfer of Deferred Tax Reserves	-	-	-	-	-	(63,920,923)	-	-	-	-	-	-	63,920,923	-
Transfer to Catastrophe Reserves	-	-	-	-	11,533,023	(11,533,023)	-	-	-	-	-	-	-	-
Transfer of Depreciation on Revaluation of Property, Plant and Equipment	-	-	-	-	-	-	-	-	-	-	-	-	-	-
Transfer on Disposal of Property, Plant and Equipment	-	-	-	-	-	-	-	-	-	-	-	-	-	-
Transfer on Disposal of Equity Instruments Measured at FVTOCI	-	-	-	-	-	-	-	-	-	-	-	-	-	-
Transfer to Insurance Contract Liabilities	-	-	-	-	-	-	-	-	-	-	-	-	-	-
Share Issuance Costs	-	-	-	-	-	-	-	-	-	-	-	-	-	-
Contribution by/ Distribution to the owners of the Company	-	-	-	-	-	-	-	-	-	-	-	-	-	-
i) Bonus Share Issued	-	-	-	-	-	-	-	-	-	-	-	-	-	-
ii) Share Issue	-	-	-	-	-	-	-	-	-	-	-	-	-	-
iii) Cash Dividend	-	-	-	-	-	-	-	-	-	-	-	-	-	-
iv) Dividend Distribution Tax	-	-	-	-	-	-	-	-	-	-	-	-	-	-
v) Others (To be specified)	-	-	-	-	-	-	-	-	-	-	-	-	-	-
Balance as at Ashadh 31, 2076	1,400,000,000	-	-	-	24,154,900	128,051,251	-	1,559,664	-	-	-	-	85,479,803	1,639,245,618

The accompanying notes form an integral part of these Financial Statements.

As per our attached report of even date,

Kabi Phuyal
Chief Executive Officer

Dr. Ram Hari Aryal –Chairman
Deep Chandra Regmi –Director

CA. BM Dhungana
Partner

Jagat Bohara
Chief Financial Officer

For B& B Associates
Chartered Accountants
Date: 19/11/2078
Lalitpur, Nepal

Ashwini Kumar Thakur –Director
Yugesh Bhakta Bade Shrestha –Director

I.M.E. Life Insurance Company Limited
Registered and Corporate Office, KMC-26, Lainchaur
Statement of Changes In Equity

For The Year Ended Ashadh 31, 2077 (July 15, 2020)

Current Year

Fig. in NPR

	Share Capital	Preference Shares	Share Application Money Pending Allotment	Share Premium	Catastrophe Reserves	Retained Earnings	Capital Reserves	Regulatory Reserves	Fair Value Reserves	Actuarial Reserves	Revaluation Reserves	Cash Flow Hedge Reserves	Other Reserves (Deferred Tax Reserves)	Total
Balance as at Shrawan 1, 2076	1,400,000,000	-	-	-	24,154,900	128,051,251	-	1,559,664	-	-	-	-	85,479,803	1,639,245,617
Prior Period Adjustment	-	-	-	-	-	(225,557)	-	-	-	-	-	-	-	(225,557)
Restated Balance as on Shrawan 1, 2076	1,400,000,000	-	-	-	24,154,900	127,825,694	-	1,559,664	-	-	-	-	85,479,803	1,639,020,061
Profit/(Loss) For the Year	-	-	-	-	-	198,623,467	-	-	-	-	-	-	-	198,623,467
Other Comprehensive Income for the Year, Net of Tax	-	-	-	-	-	-	-	-	-	-	-	-	-	-
i) Changes in Fair Value of FVOCI Debt Instruments	-	-	-	-	-	-	-	-	-	-	-	-	-	-
ii) Gains/ (Losses) on Cash Flow Hedge	-	-	-	-	-	-	-	-	-	-	-	-	-	-
iii) Exchange differences on translation of Foreign Operation	-	-	-	-	-	-	-	-	-	-	-	-	-	-
iv) Changes in fair value of FVOCI Equity Instruments	-	-	-	-	-	-	-	-	-	-	-	-	-	-
v) Revaluation of Property, Plant and Equipment/ Intangible Assets	-	-	-	-	-	-	-	-	-	-	-	-	-	-
vi) Remeasurement of Post-Employment Benefit Obligations	-	-	-	-	-	-	-	-	-	-	-	-	-	-
Transfer to Reserves/Funds	-	-	-	-	-	-	-	-	-	-	-	-	-	-
Transfer of Deferred Tax Reserves	-	-	-	-	-	(93,366,065)	-	-	-	-	-	-	93,366,065	-
Transfer to Catastrophe Reserves	-	-	-	-	19,908,478	(19,908,478)	-	-	-	-	-	-	-	-
Transfer of Depreciation on Revaluation of Property, Plant and Equipment	-	-	-	-	-	-	-	-	-	-	-	-	-	-
Transfer on Disposal of Property, Plant and Equipment	-	-	-	-	-	-	-	-	-	-	-	-	-	-
Transfer on Disposal of Equity Instruments Measured at FVTOCI	-	-	-	-	-	-	-	-	-	-	-	-	-	-
Transfer to Insurance Contract Liabilities	-	-	-	-	-	-	-	-	-	-	-	-	-	-
Share Issuance Costs	-	-	-	-	-	-	-	-	-	-	-	-	-	-
Contribution by/ Distribution to the owners of the Company	-	-	-	-	-	-	-	-	-	-	-	-	-	-
i) Bonus Share Issued	-	-	-	-	-	-	-	-	-	-	-	-	-	-
ii) Share Issue	-	-	-	-	-	-	-	-	-	-	-	-	-	-
iii) Cash Dividend	-	-	-	-	-	-	-	-	-	-	-	-	-	-
iv) Dividend Distribution Tax	-	-	-	-	-	-	-	-	-	-	-	-	-	-
v) Others (To be specified)	-	-	-	-	-	-	-	-	-	-	-	-	-	-
Balance as at Ashadh 31, 2077	1,400,000,000	-	-	-	44,063,378	213,174,618	-	1,559,664	-	-	-	-	178,845,868	1,837,643,528

The accompanying notes form an integral part of these Financial Statements.

As per our attached report of even date,

Kabi Phuyal
Chief Executive Officer

Dr. Ram Hari Aryal-Chairman
Deep Chandra Regmi-Director

CA. BM Dhungana
Partner

Jagat Bohara
Chief Financial Officer

Sanjaya Adhikari-Director
Ashwini Kumar Thakur-Director

For B& B Associates
Chartered Accountants
Date: 19/11/2078
Lalitpur, Nepal

Yugesh Bhakta Bade Shrestha-Director

I.M.E. Life Insurance Company Limited
Registered and Corporate Office, KMC-26, Lainchaur
Statement of Distributable Profit or Loss
For The Year Ended Ashadh 31, 2077 (July 15, 2020)

Fig. in NPR

Particulars	Current Year	Previous Year
Opening Balance in Retained Earnings	127,825,694	90,548,771
Net profit or (loss) as per statement of profit or loss	198,623,467	112,956,426
Appropriations		
i) Transfer to Catastrophe Reserves	(19,908,478)	(11,533,023)
ii) Transfer to Capital Reserves	-	-
iii) Transfer to Regulatory Reserves	-	-
iv) Transfer to Fair Value Reserves	-	-
v) Transfer of Deferred Tax Reserves	(93,366,065)	(63,920,923)
vi) Others (to be Specified)		
Less		
i) Unrealised Gain on fluctuation of Foreign Exchange Currency	-	-
ii) Unrealised Income on unwinding of Financial Assets	-	-
iii) Actuarial Reserve	-	-
iv) Goodwill Recognised	-	-
v) Others (to be Specified)	-	-
Total Distributable Profits	213,174,618	128,051,251

The accompanying notes form an integral part of these Financial Statements.

As per our attached report of even date,

Kabi Phuyal
Chief Executive Officer

Dr. Ram Hari Aryal-Chairman

CA. BM Dhungana
Partner

Deep Chandra Regmi-Director

Sanjaya Adhikari-Director

For B& B Associates
Chartered Accountants

Ashwini Kumar Thakur-Director

Date: 19/11/2078

Jagat Bohara
Chief Financial Officer

Yugesh Bhakta Bade Shrestha-Director

Lalitpur, Nepal

I.M.E. Life Insurance Company Limited
Registered and Corporate Office, KMC-26, Lainchaur
Statement of Cash Flows
For The Year Ended Ashadh 31, 2077 (July 15, 2020)

Fig. in NPR

Particulars	Current Year	Previous Year
Cash Flow From Operating Activities:		
Cash Received		
Gross Premium Received	1,414,182,879	918,863,575
Commission Received	-	-
Claim Recovery Received from Reinsurers	11,211,134	11,871,539
Realised Foreign Exchange Income other than on Cash and Cash Equivalents	-	-
Others Income	5,641,045	4,369,397
Cash Paid		
Gross Benefits and Claims Paid	(121,556,948)	(35,828,547)
Reinsurance Premium paid	(44,035,329)	(4,251,189)
Commission Paid	(254,279,500)	(172,119,923)
Service Fees Paid	(14,141,829)	(9,188,636)
Employee Benefits Expenses Paid	(124,400,648)	(92,103,244)
Other Expenses Paid	(244,375,722)	(201,938,923)
Income Tax Paid	-	-
Net Cash Flow From Operating Activities [1]	628,245,082	419,674,049
Cash Flow From Investing Activities		
Acquisitions of Intangible Assets	(36,725)	(183,625)
Proceeds From Sale of Intangible Assets	-	-
Acquisitions of Investment Properties	-	-
Proceeds From Sale of Investment Properties	-	-
Rental Income Received	-	-
Acquisitions of Property, Plant & Equipment	(9,601,195)	(26,605,474)
Proceeds From Sale of Property, Plant & Equipment	1,919,047	(2,680,000)
Payment for acquisition of Subsidiaries/ Investment in Subsidiaries	-	-
Investment in Associates	-	-
Receipts from Sale of Investments in Subsidiaries	-	-
Receipts from Sale of Investments in Associates	-	-
Purchase of Equity Instruments	(800,000)	(25,000,000)
Proceeds from Sale of Equity Instruments	-	-
Purchase of Mutual Funds	-	-
Proceeds from Sale of Mutual Funds	-	-
Purchase of Preference Shares	-	-
Proceeds from Sale of Preference Shares	-	-
Purchase of Debentures	(375,306,000)	(48,468,000)
Proceeds from Sale of Debentures	-	-
Purchase of Bonds	-	-
Proceeds from Sale of Bonds	-	-
Investments in Deposits	(479,000,000)	(282,000,000)
Maturity of Deposits	-	-
Proceeds from Finance Lease	-	-
Loans Paid	-	-
Proceeds from Loans	(115,743,623)	(58,694,622)
Interest Income Received	248,677,362	192,183,959
Dividend Received	-	-
Total Cash Flow From Investing Activities [2]	(729,854,408)	(251,264,137)
Cash Flow From Financing Activities		
Interest Paid	-	-
Proceeds from Borrowings	-	-
Repayment of Borrowings	-	-
Payment of Finance Lease	-	-
Proceeds From Issue of Share Capital	-	-
Share Issuance Cost Paid	-	-
Dividend Paid	-	-
Dividend Distribution Tax Paid	-	-
Total Cash Flow From Financing Activities [3]	-	-
Net Increase/(Decrease) In Cash & Cash Equivalents [1+2+3]	(101,609,326)	168,409,911
Cash & Cash Equivalents At Beginning of The Year/Period	419,384,886	250,974,975
Effect of Exchange Rate Changes on Cash and Cash Equivalents	-	-
Cash & Cash Equivalents At End of The Year/Period	317,775,560	419,384,886
Components of Cash & Cash Equivalents		
Cash In Hand	350,937	218,862
Cheques In Hand	86,889,768	-
Term Deposit with Banks (with initial maturity upto 3 months)	83,000,000	245,000,000
Balance With Banks	147,534,855	174,166,024

Notes:

Statement of Cash Flows has been prepared using Direct Method.

As per our attached report of even date,

Kabi Phuyal
Chief Executive Officer

Dr. Ram Hari Aryal-Chairman
Deep Chandra Regmi-Director

CA. BM Dhungana
Partner

Jagat Bohara
Chief Financial Officer

Sanjaya Adhikari-Director
Ashwini Kumar Thakur-Director
Yugesh Bhakta Bade Shrestha-Director

For B & B Associates
Chartered Accountants
Date: 19/11/2078
Lalitpur, Nepal

I.M.E. Life Insurance Company Limited

Registered and Corporate Office, KMC-26, Lainchaur

Note to the Financial Statement for the year ended Ashadh 31, 2077 (July 15, 2020)

1 General Information

IME Life Insurance Limited (herein after referred to as the 'Company') was incorporated on 15 Ashwin 2065 and operated as life insurance company after obtaining license from Beema Samiti on 20 Ashad 2074 under the Insurance Act 2049.

The registered office of the Company is located at Kathmandu Metropolitan city(KMC)-26, Lainchaur, Nepal

The financial statements were approved for issue by the Company's Board of Directors on 19th Falgun 2078.

2 Basis of Preparation

(a) Statement of Compliance

The Financial Statements have been prepared in accordance with the Nepal Financial Reporting Standards (NFRS) issued by the Nepal Accounting Standards Board (ASB), as per the provisions of The Institute of Chartered Accountants of Nepal Act, 1997. These confirm, in material respect, to NFRS as issued by the Nepal Accounting Standards Board. The Financial Statements have been prepared on a going concern basis. The term NFRS, includes all the standards and the related interpretations which are consistently used.

(b) Basis of Measurement

The Financial Statements have been prepared on the historical cost basis except for following Assets & Liabilities which have been measured at Fair Value amount:

- i. Certain Financial Assets & Liabilities which are required to be measured at fair value
- ii. Defined Employee Benefits
- iii. Insurance Contract Liabilities which are required to be determined using actuarial valuation for Liability Adequacy Test (LAT).

Historical cost is generally Fair Value of the consideration given in exchange for goods & services.

Fair value is the price that would be received to sell an asset or paid to transfer a liability in an orderly transaction between market participants at the measurement date, regardless of whether that price is directly observable or estimated using another valuation technique.

In addition, for Financial Reporting purposes, Fair Value measurements are categorized into Level 1, or 2, or 3 based on the degree to which the inputs to the Fair Value measurements are observable & the significance of the inputs to the Fair Value measurement in its entirety, which are described as follows:

- Level 1 - Inputs are quoted prices (unadjusted) in active markets for identical Assets or Liabilities that the entity can access at the measurement date;
- Level 2 - Inputs are inputs, other than quoted prices included within Level 1, that are observable for the Asset or Liability, either directly or indirectly; and
- Level 3 - Inputs are unobservable inputs for the Asset or Liability.

(c) Use of Estimates

The preparation of these Financial Statements in conformity with NFRS requires management to make estimates, judgements and assumptions. These estimates, judgments and assumptions affect the reported balances of Assets & Liabilities, disclosures relating to Contingent Liabilities as at the date of the Financial Statements and the reported amounts of Income & Expenses for the years presented. Actual results may differ from these estimates. Estimates and underlying assumptions are reviewed on an ongoing basis. Changes in estimates are reflected in the Financial Statements in the period in which changes are made and, if material, their effects are disclosed in the Notes to the financial statements.

(d) Functional and Presentation Currency

These Financial Statements are presented in Nepalese Rupees (NPR) which is the Company's functional currency. All financial information presented in NPR has been rounded to the nearest rupee except where indicated otherwise.

(e) Going Concern

The Financial Statements are prepared on a going concern basis. The Board of Directors have considered a wide range of information relating to present and future conditions, including future projections of profitability, cash flows and capital resources while assessing the going concern basis. Furthermore, Board is not aware of any material uncertainties that may cast significant doubt upon Company's ability to continue as a going concern and they do not intend either to liquidate or to cease operations of it.

(f) Changes in Accounting Policies

Accounting policies are the specific principles, bases, conventions, rules and practices applied by the Company in preparing and presenting financial statements. The Company is permitted to change an accounting policy only if the change is required by a standard or interpretation; or results in the Financial Statements providing reliable and more relevant information about the effects of transactions, other events or conditions on the entity's financial position, financial performance, or cash flows.

(g) Recent Accounting Pronouncements

Accounting standards issued and effective

All the accounting standard made effective by the ASB are applied while preparing Financial Statement of the Company.

Accounting standards issued and non-effective

NFRS 16 & NFRS 17

3 Significant Accounting Policies

This note provides a list of the significant policies adopted in the preparation of these Financial Statements.

(a) Property, Plant and Equipment (PPE)

i) Recognition

Freehold land is carried at historical cost and other items of property, plant and equipment are stated at cost of acquisition or construction less accumulated depreciation when, it is probable that future economic benefits associated with the item will flow to the Company and it can be used for more than one year and the cost can be measured reliably.

Subsequent costs are included in the asset's carrying amount or recognised as a separate asset, as appropriate, only when it meets the recognition criteria as mentioned above. The carrying amount of any component accounted for as a separate asset is derecognised when replaced. All other repairs and maintenance are charged to statement of profit or loss during the reporting period in which they are incurred.

ii) Revaluation

After recognition as an asset, lands and buildings whose fair value can be measured reliably, have been carried at revalued amount at the date of revaluation less any subsequent accumulated depreciation and subsequent accumulated impairment losses. Valuations are being performed to ensure that the fair value of a revalued asset does not materially differ from its carrying amount as at the reporting date. Valuation of the land and buildings are undertaken by professionally qualified valuers.

An increase in the carrying amount as a result of revaluation, is recognised in other comprehensive income and accumulated in equity under the heading of revaluation reserve. However, the increase is recognised in profit or loss to the extent that it reverses a revaluation decrease of the same asset previously recognised in profit and loss. A decrease in the carrying amount as a result of revaluation, is recognised in profit and loss. However, the decrease is recognised in other comprehensive income to the extent of any credit balance existing in the revaluation surplus in respect of that asset.

Additionally, accumulated depreciation as at the revaluation date is eliminated against the gross carrying amount of the asset and the net amount is restated to the revalued amount of the asset. Upon disposal, any revaluation reserve relating to the particular asset being sold is transferred directly to retained earnings.

Difference between depreciation on the revalued carrying amount of the asset and depreciation based on the asset's original cost is transferred to retained earnings.

iii) Depreciation

Depreciation on Property, Plant and Equipment other than Freehold Land i.e. the Company's Freehold Building, Plant & Machinery, Vehicles & Other Assets is provided on Diminishing Balance Method (DBM)" based on Useful Life estimated by technical expert of the management.

The Assets Useful Life/ Rate of Depreciation and Residual Values are reviewed at the Reporting date and the effect of any changes in estimates are accounted for on a prospective basis.

Rate of Depreciation on Property, Plant and Equipment based on DBM is categorised as stated below:

<u>List of Asset Categories</u>	<u>Rate of Depreciation (In %) for DBM</u>
Land	Not Applicable
Leasehold Improvement	Lease Period
Furniture & Fixtures	25%
Computers and IT Equipments	25%
Office Equipment	25%
Vehicles	20%
Other Assets	15%

iv) Derecognition

An item of Property and Equipment is derecognized upon disposal or when no Future Economic Benefits are expected to arise from the continued use of the Asset. Any Gain or Loss arising on the disposal or retirement of an item of Property, Plant and Equipment is determined as the difference between the sales proceeds and the carrying amount of the Asset and is recognized in the Statement of Profit or Loss.

v) Impairment of Assets

Assets are tested for impairment whenever events or changes in circumstances indicate that the carrying amount may not be recoverable. An impairment loss is recognized for the amount by which the Asset's carrying amount exceeds its recoverable amount. The recoverable amount is higher of an asset's fair value less cost of disposal and value in use. Value in use is based on the estimated future cash flows, discounted to their present value using pre-tax discount rate that reflects current market assessments of the time value of money and risk specific to the assets. Assets that suffer an impairment are reviewed for possible reversal of the impairment at the end of each reporting period. In case of such reversal, the carrying amount of the asset is increased so as not to exceed the carrying amount that would have been determined had there been no impairment loss.

vi) Capital Work-In-Progress

These are expenses of capital nature directly incurred in the construction of buildings, major plant and machinery and system development which are to be capitalized. Capital Work in Progress would be transferred to the relevant asset when it is available for use. Capital Work in Progress is stated at cost less any accumulated impairment losses.

(b) Intangible Assets

i) Recognition

Intangible assets acquired separately are measured on initial recognition at cost. Following initial recognition, intangible assets are carried at cost less any accumulated amortization and any accumulated impairment losses. Internally generated intangibles, excluding capitalized development costs, are not capitalized and the related expenditure is reflected in Statement of profit or loss in the year in which the expenditure is incurred.

Subsequent expenditure on intangible assets is capitalized only when it increases the future economic benefits embodied in the specific asset to which it relates. All other expenditure is expensed as incurred.

ii) Amortization

The useful lives of intangible assets are assessed to be either finite or indefinite. An intangible asset shall be regarded as having an indefinite useful life when, based on an analysis of all of the relevant factors, there is no foreseeable limit to the period over which the asset is expected generate net cash inflow for the entity.

Amortisation is recognised in statement of profit or loss on straight line method (SLM) over the estimated useful life of the intangible assets from the date that it is available for use since this most closely reflects the expected pattern of consumption of the future economic benefits embodied in the asset. The amortisation period and the amortisation method for an intangible asset with a finite useful life are reviewed at least at each financial year end. Changes in the expected useful life or the expected pattern of consumption of future economic benefits embodied in the asset are considered to modify the amortisation period or method, as appropriate, and are treated as changes in accounting estimates. The amortisation expense on intangible assets with finite lives is recognised in the statement of profit or loss.

Useful Life of Intangible Assets based on SLM is categorised as stated below:

List of Asset Categories	Useful Life (In Years) for SLM
Softwares	5 Years

iii) Derecognition

An Intangible Asset is derecognised when no Future Economic Benefits are expected to arise from the continued use of the Asset. Any Gain or Loss arising on the derecognition is determined as the difference between the sales proceeds and the carrying amount of the Asset and is recognized in the Statement of Profit or Loss.

iv) Impairment of Assets

The Company assesses at each reporting date as to whether there is any indication that Intangible Assets may be impaired. If any such indication exists, the recoverable amount of an asset is estimated to determine the extent of impairment, if any. An impairment loss is recognised in the Statement of Profit and Loss to the extent, asset's carrying amount exceeds its recoverable amount. The recoverable amount is higher of an asset's fair value less cost of disposal and value in use. Value in use is based on the estimated future cash flows, discounted to their present value using pre-tax discount rate that reflects current market assessments of the time value of money and risk specific to the assets.

(c) Investment Properties

Cost Model:

Property that is held for rental income or for capital appreciation or both, is classified as investment property. Investment properties are measured initially at cost, including related transaction cost. It is subsequently carried at cost less accumulated depreciation. Subsequent expenditure is capitalised to the asset's carrying amount only when it is probable that future economic benefits associated with the expenditure will flow to the Company and the cost can be measured reliably. All other repairs and maintenance costs are expensed when incurred.

Land is carried at historical cost, however, buildings are depreciated over their estimated useful lives as mentioned above.

Investment properties are derecognised either when they have been disposed of, or when the investment property is permanently withdrawn from use and no future economic benefit is expected from its disposal. Any gains or losses on the retirement or disposal of an investment property are recognised in the statement of profit or loss in the year of retirement or disposal.

Transfers are made to (or from) investment property only when there is a change in use. For a transfer from investment property to PPE, the deemed cost for subsequent accounting is the fair value at the date of change in use. If PPE becomes an investment property, the Company accounts for such property in accordance with the policy stated under PPE up to the date of change in use. The Company does not have any property held as investment property as at the end of the financial year.

(d) Cash & Cash Equivalent

For the purpose of presentation in the Statement of Cash Flows, Cash & Cash Equivalents includes Cash In Hand, Cheques in Hands Bank Balances and short term deposits with a maturity of three months or less.

(e) Financial Assets

i) Initial Recognition & Measurement

Financial Assets are recognized when, and only when, the Company becomes a party to the contractual provisions of the Financial Instrument. The Company determines the classification of its Financial Assets at initial recognition.

When Financial Assets are recognized initially, they are measured at Fair Value, plus, in the case of Financial Assets not at fair value through profit or loss, transaction costs that are attributable to the acquisition of the Financial Asset. Transaction costs of Financial Assets carried at Fair Value through Profit or Loss are expensed in the Statement of Profit or Loss.

ii) Subsequent Measurement

a) Financial Assets carried at Amortized Cost (AC)

A Financial Asset is measured at amortized cost if it is held within a business model whose objective is to hold the asset in order to collect contractual cash flows and the contractual terms of

the Financial Asset give rise on specified dates to cash flows that are solely payments of principal and interest on the principal amount outstanding. Interest income from these financial assets is measured using effective interest rate method.

b) Financial Assets at Fair Value through Other Comprehensive Income (FVTOCI)

A Financial Asset is measured at FVTOCI if it is held within a business model whose objective is achieved by both collecting contractual cash flows and selling Financial Assets and the contractual terms of the Financial Asset give rise on specified dates to cash flows that are solely payments of principal and interest on the principal amount outstanding. These financial assets are measured at fair value and changes are taken to statement of other comprehensive income.

c) Financial Assets at Fair Value through Profit or Loss (FVTPL)

A Financial Asset which is not classified in any of the above categories are measured at FVTPL. These financial assets are measured at fair value and changes are taken to statement of profit or loss.

iii) De-Recognition

A Financial Asset is derecognized only when the Company has transferred the rights to receive cash flows from the Financial Asset. Where the Company has transferred an Asset, the Company evaluates whether it has transferred substantially all risks and rewards of ownership of the Financial Asset. In such cases, the Financial Asset is derecognized. Where the Company has not transferred substantially all risks and rewards of ownership of the Financial Asset, the Financial Asset is not derecognized. Where the Company retains control of the Financial Asset, the Asset is continued to be recognized to the extent of continuing involvement in the Financial Asset.

iv) Impairment of Financial Assets

The Company assesses at each reporting date whether there is objective evidence that a financial asset or group of financial assets is impaired. A financial asset or a group of financial assets is deemed to be impaired if, there is objective evidence of impairment as a result of one or more events that has occurred since the initial recognition of the asset (an incurred 'loss event') and that loss event has an impact on the estimated future cash flows of the financial asset or the group of financial assets that can be reliably estimated. Evidence of impairment may include indications that a financial asset or a group of financial assets is experiencing significant financial difficulty, default or delinquency in interest or principal payments, the probability that they will enter bankruptcy or other financial reorganization and observable data indicating that there is a measurable decrease in the estimated future cash flows, such as changes in arrears or economic conditions that correlate with defaults.

Expected Credit Loss for Impairment of Financial Assets is applicable after implementation of NFRS 9

In accordance with NFRS 9 "Financial Instrument", the Company uses 'Expected Credit Loss' (ECL) Model, for evaluating impairment of Financial Assets other than those measured at Fair Value through Profit or Loss (FVTPL).

Expected Credit Losses are measured through a loss allowance at an amount equal to:

The 12-months Expected Credit Losses (Expected Credit Losses that result from those default events on the Financial Instrument that are possible within 12 months after the reporting date); or Full Lifetime Expected Credit Losses (Expected Credit Losses that result from all possible default events over the life of the Financial Instrument).

For other assets, the Company uses 12 months Expected Credit Losses to provide for impairment loss where there is no significant increase in credit risk. If there is significant increase in credit risk Full Lifetime ECL is used.

(f) Financial Liabilities

i) Initial Recognition & Measurement

Financial Liabilities are recognized when, and only when, the Company becomes a party to the contractual provisions of the Financial Instrument. The Company determines the classification of its Financial Liabilities at initial recognition.

All Financial Liabilities are recognized initially at Fair Value, plus, in the case of Financial Liabilities not at fair value through profit or loss, transaction costs that are attributable to the issue of the Financial Liability.

ii) Subsequent Measurement

After initial recognition, Financial Liabilities are subsequently measured at amortized cost using the Effective Interest Method.

For trade and other payables maturing within one year from the date of Statement of Financial Position, the carrying amounts approximate Fair value due to short maturity of these instruments.

iii) De-Recognition

A Financial Liability is de-recognized when the obligation under the liability is discharged or cancelled or expires. When an existing Financial Liability is replaced by another from the same lender on substantially different terms, or the terms of an existing liability are substantially modified, such an exchange or modification is treated as a de-recognition of the original liability and the recognition of a new liability, and the difference in the respective carrying amounts is recognized in the Statement of Profit or Loss.

(g) Offsetting financial instruments

Financial assets and liabilities are offset and the net amount is reported in the statement of financial position where there is legally enforceable right to offset the recognised amounts and there is an intention to settle on a net basis or realise the asset and settle the liability simultaneously. The legally enforceable right must not be contingent on future events and must be enforceable in the normal course of business and in the event of default, insolvency or bankruptcy of the Company or the counterparty.

(h) Reinsurance Assets

Reinsurance assets are the assets which are created against insurance contract liabilities of the amount which are recoverable from the reinsurers. These assets are created for the Reinsurer's share of Insurance Contract Liabilities.

A reinsurance asset is impaired if there is objective evidence, as a result of an event that occurred after the initial recognition of the reinsurance asset, that the Company may not receive all amounts due to it under the terms of the contract, and the event has a reliably measurable impact on the amount that the company will receive from the re-insurer. If a reinsurance asset is impaired, the company reduces the carrying amount accordingly and is recognized in statement of profit or loss.

(i) Equity

Financial Instruments issued by the Company are classified as Equity only to the extent that they do not meet the definition of a Financial Liability or Financial Asset.

(j) Reserves and Funds

- i) **Share Premium:** If the Company issues share capital at premium it receives extra amount other than share capital, such amount is transferred to share premium. The amount in share premium is allowed for distribution of bonus shares.
- ii) **Catastrophe Reserves:** The Company has allocated catastrophe reserve for the amount which is 10% of the distributable profit for the year as per Regulator's Directive.
- iii) **Fair Value Reserves:** The Company has policy of creating fair value reserve equal to the amount of Fair Value Gain recognized in statement of other comprehensive income as per Regulator's directive.
- iv) **Regulatory Reserves:** Reserve created out of net profit in line with different circulars issued by Beema Samiti.
- v) **Actuarial Reserves:** Reseserve against actuarial gain or loss on present value of defined benefit obligation resulting from, experience adjustments (the effects of differences between the previous actuarial assumptions and what has actually occurred); and the effects of changes in actuarial assumptions.
- vi) **Cashflow Hedge Reserves:** The exposure to variability in cash flows that is attributable to a particular risk associated with all or a component of a recognized asset or liability or a highly probable forecast transaction, and could affect profit or loss. Reserve represent effective portion of the gain or loss on the hedging instrument recognized in other comprehensive income.

vii) **Revaluation Reserves:** Reserve created against revaluation gain on property, plant & equipments & intangible assets, other than the reversal of earlier revaluation losses charged to profit or loss.

viii) **Other Reserves:** Reserve other than above reserves are categorized under other reserves.

(k) Insurance Contract Liabilities

i) Provision for unearned premiums

Unearned premiums reserve represents the portion of the premium written in the year but relating to the unexpired term of coverage.

Change in reserve for unearned insurance premium represents the net portion of the gross written premium transferred to the unearned premium reserve during the year to cover the unexpired period of the policies.

ii) Outstanding claims provisions

Outstanding claims provisions are based on the estimated ultimate cost of all claims incurred but not settled at the statement of financial position date, whether reported or not, together with related claims handling costs.

iii) Unapportioned surplus

Unapportioned surplus where the amount are yet to be allocated or distributed to either policyholders or shareholders by the end of the financial period, and held within the insurance contract liabilities.

Liability adequacy

At each reporting date, the Company reviews its unexpired risk and a liability adequacy test is performed to determine whether there is any overall excess of expected claims and deferred acquisition costs over unearned premiums. The calculation uses current estimates of future contractual cash flows after taking account of the investment return expected to arise on assets relating to the relevant life insurance technical provisions. If these estimates show that the carrying amount of the unearned premiums is inadequate, the deficiency is recognized in the statement of profit or loss by setting up a provision for liability.

(l) Employee Benefits

i) Short Term Obligations

Liabilities for wages and salaries, including non-monetary benefits that are expected to be settled wholly within 12 months after the end of the period in which the employees render the related service are recognized in respect of employees' services up to the end of the reporting period and are measured at the amounts expected to be paid when the liabilities are settled. The liabilities are presented as current employee benefit obligations in the Statement of Financial Position.

ii) Post - Employment Benefits

- Defined Contribution Plan

The Company pays Provident Fund contributions to publicly administered Provident Funds as per local regulations. The Company has no further payment obligations once the contributions have been paid. The contributions are accounted for as defined contribution plans and the contribution are recognized as Employee Benefit Expense when they are due.

- Defined Benefit Plan

For Defined Benefit Plan, the cost of providing benefits is determined using the Projected Unit Credit Method, with Actuarial Valuations being carried out at each Statement of Financial Position. Actuarial Gains & Losses are recognized in the Other Comprehensive Income in the period in which they occur. Past service cost is recognized immediately to the extent that the benefits are already vested and otherwise is amortized on a Straight Line Basis over the average period until the benefits become vested. The retirement benefit obligation recognized in the Statement of Financial Position represents the present value of the defined benefit obligation as adjusted for unrecognized past service cost, as reduced by the Fair Value of plan Assets (If Any). Any Asset resulting from this calculation is limited to past service cost, plus the present value of available refunds and reductions in future contributions to the plan.

iii) Long Term Employee Benefits

The liabilities for un-availed earned leaves are not expected to be settled wholly within 12 months after the end of the period in which the employees render the related service. Leave Encashment has been computed using Actuarial Assumptions and these are measured at the present value of expected future payments to be made in respect of services provided by employees up to the end of the year using the Projected Unit Credit Method. The benefits are discounted using the market yields at the end of the year that have terms approximating to the terms of assumptions.

iv) Termination

Termination benefits are payable when employment is terminated by the Company before the normal retirement date, or when an employee accepts voluntary retirement in exchange of these benefits.

The Company recognises termination benefits at the earlier of the following dates:

- a) when the Company can no longer withdraw the offer of those benefits; and
- b) when the entity recognises costs for a restructuring that is within the scope of NAS 37 and involves the payment of termination benefits.

The termination benefits are measured based on the number of employees expected to accept the offer in case of voluntary retirement scheme.

(m) Revenue Recognition

i) Gross Premium

Gross premiums are recognised as soon as the amount of the premiums can be reliably measured.

First premium is recognised from inception date. At the end of the financial year, all due premiums are accounted for to the extent that they can be reliably measured.

ii) Unearned Premium Reserves

Unearned premiums are those proportions of premiums written in a year that relate to periods of risk after the reporting date. Unearned premiums are calculated on a pro rata basis. The proportion attributable to subsequent periods is deferred as a provision for unearned premiums.

iii) Premium on Reinsurance Accepted

Premium on reinsurance accepted comprise the total premiums payable for the whole cover provided by contracts entered into the period and are recognized on the date on which the policy incepts. Premiums include any adjustments arising in the accounting period in respect of reinsurance contracts incepting in prior accounting periods. Unearned reinsurance premiums are those proportions of premiums written in a year that relate to periods of risk after the reporting date. Reinsurance premiums and claims on the face of the statement of profit or loss have been presented as negative items within premiums and net benefits and claims, respectively, because this is consistent with how the business is managed.

iv) commission income

Commission Income is recognised on accrual basis. If the income is for future periods, then they are deferred and recognised over those future periods.

v) Investment income

Interest income is recognised in the statement of profit or loss as it accrues and is calculated by using the Effective Interest Rate(EIR) method. Fees and commissions that are an integral part of the effective yield of the financial asset are recognised as an adjustment to the EIR of the instrument. Investment income also includes dividends when the right to receive payment is established.

vi) Net realised gains and losses

Net realised gains and losses recorded in the statement of profit or loss include gains and losses on financial assets and properties. Gains and losses on the sale of investments are calculated as the difference between net sales proceeds and the original or amortised cost and are recorded on occurrence of the sale transaction.

(n) Benefit, Claims and Expenses

i) Gross Benefits and Claims

Benefits and claims includes the cost of all claims arising during the year, including external claims handling costs that are directly related to processing and settlements of claims. Benefits and claims that are incurred during the financial year are recognised when a claimable event occurs and/or the insurer is notified. Death, surrender and other benefits without due dates are treated as claims payable, on the date of receipt of intimation of death of the assured or occurrence of contingency covered.

iii) Long Term Employee Benefits

The liabilities for un-availed earned leaves are not expected to be settled wholly within 12 months after the end of the period in which the employees render the related service. Leave Encashment has been computed using Actuarial Assumptions and these are measured at the present value of expected future payments to be made in respect of services provided by employees up to the end of the year using the Projected Unit Credit Method. The benefits are discounted using the market yields at the end of the year that have terms approximating to the terms of assumptions.

iv) Termination

Termination benefits are payable when employment is terminated by the Company before the normal retirement date, or when an employee accepts voluntary retirement in exchange of these benefits. The Company recognises termination benefits at the earlier of the following dates:

- a) when the Company can no longer withdraw the offer of those benefits; and
- b) when the entity recognises costs for a restructuring that is within the scope of NAS 37 and involves the payment of termination benefits.

The termination benefits are measured based on the number of employees expected to accept the offer in case of voluntary retirement scheme.

(m) Revenue Recognition

i) Gross Premium

Gross premiums are recognised as soon as the amount of the premiums can be reliably measured. First premium is recognised from inception date. At the end of the financial year, all due premiums are accounted for to the extent that they can be reliably measured.

ii) Unearned Premium Reserves

Unearned premiums are those proportions of premiums written in a year that relate to periods of risk after the reporting date. Unearned premiums are calculated on a pro rata basis. The proportion attributable to subsequent periods is deferred as a provision for unearned premiums.

iii) Premium on Reinsurance Accepted

Premium on reinsurance accepted comprise the total premiums payable for the whole cover provided by contracts entered into the period and are recognized on the date on which the policy incepts. Premiums include any adjustments arising in the accounting period in respect of reinsurance contracts incepting in prior accounting periods. Unearned reinsurance premiums are those proportions of premiums written in a year that relate to periods of risk after the reporting date. Reinsurance premiums and claims on the face of the statement of profit or loss have been presented as negative items within premiums and net benefits and claims, respectively, because this is consistent with how the business is managed.

iv) commission income

Commission Income is recognised on accrual basis. If the income is for future periods, then they are deferred and recognised over those future periods.

v) Investment income

Interest income is recognised in the statement of profit or loss as it accrues and is calculated by using the Effective Interest Rate(EIR) method. Fees and commissions that are an integral part of the effective yield of the financial asset are recognised as an adjustment to the EIR of the instrument. Investment income also includes dividends when the right to receive payment is established.

vi) Net realised gains and losses

Net realised gains and losses recorded in the statement of profit or loss include gains and losses on financial assets and properties. Gains and losses on the sale of investments are calculated as the difference between net sales proceeds and the original or amortised cost and are recorded on occurrence of the sale transaction.

(n) Benefit, Claims and Expenses

i) Gross Benefits and Claims

Benefits and claims includes the cost of all claims arising during the year, including external claims handling costs that are directly related to processing and settlements of claims. Benefits and claims that are incurred during the financial year are recognised when a claimable event occurs and/or the insurer is notified. Death, surrender and other benefits without due dates are treated as claims payable, on the date of receipt of intimation of death of the assured or occurrence of contingency covered.

ii) Reinsurance Claims

Reinsurance claims are recognised when the related gross insurance claim is recognised according to the terms of the relevant contracts.

(o) Product Classification

Insurance contracts are those contracts when the Company (the insurer) has accepted significant insurance risk from another party (the policyholders) by agreeing to compensate the policyholders if a specified uncertain future event (the insured event) adversely affects the policyholders. As a general guideline, the Company determines whether it has significant insurance risk by comparing benefits paid with benefits payable if the insured event did not occur. Insurance contracts can also transfer financial risk. The Company has following portfolios under which it operates its business:

i) Endowment - This is a with profit plan that makes provisions for the family of the Life Assured in event of his early death and also assures a lump sum at a desired age on maturity. It costs moderate premiums, has high liquidity and is savings oriented. This plan is apt for people of all ages and social groups who wish to protect their families from a financial setback that may occur owing to their demise.

ii) Anticipated - This scheme provides for specific periodic payments of partial survival benefits during the term of the policy itself so long as the policy holder is alive. It is therefore suitable to meet specified financial requirements needed for occasions like Brata bandha, Academic Graduations etc. An important feature of plan is that in the event of death at any time within the policy term, the death claim comprises full sum assured without deducting any of the survival benefit amounts, which have already been paid. It is also with profit plan.

iii) Endowment Cum Whole Life - This plan is a combination of Endowment Assurance and Whole Life with profit plan. It provides financial protection against death throughout the lifetime of the life assured with the provision of payment of a lump sum at the maturity of the policy to the assured in case of his survival.

iv) Whole Life - This plan is a combination of Endowment Assurance and Whole Life with profit plan. It provides financial protection against death throughout the lifetime of the life assured with the provision of payment of a lump sum at the maturity of the policy to the assured in case of his survival.

v) Foreign Employment Term - Term life insurance, also known as pure life insurance, is life insurance that guarantees payment of a stated death benefit during a specified term. Once the term expires, the policyholder can renew it for another term, convert the policy to permanent coverage, or allow the policy to terminate.

vi) Other Term - Term life insurance, also known as pure life insurance, is life insurance that guarantees payment of a stated death benefit during a specified term. Once the term expires, the policyholder can renew it for another term, convert the policy to permanent coverage, or allow the policy to terminate.

vii) Special - Special Term insurance is a modified version of term insurance with added benefits.

viii) Others to be Specified- Life insurance policies other than above mentioned products are classified as others.

(p) Borrowing Costs

Borrowing costs directly attributable to the acquisition, construction or production of qualifying assets, which are assets that necessarily take a substantial period of time to get ready for their intended use or sale, are added to the cost of those assets, until such time as the assets are substantially ready for their intended use or sale.

Interest income earned on the temporary investment of specific borrowings pending their expenditure on qualifying assets is deducted from the borrowing costs eligible for capitalization.

All other borrowing costs are recognized in statement of profit or loss in the period in which they are incurred.

(q) Cash Flow Statement

Cash Flows are reported using the direct method, whereby major classes of cash receipts and cash payments are disclosed as cash flows.

(r) Leases

Finance Leases

Leases in which the Company has substantial portion of the risks and rewards of ownership are classified as Finance Leases. Assets acquired under Finance Leases are capitalised at the lower of the Fair Value of the Leased Assets at the inception of the Lease Term & the Present Value of Minimum Lease Payments. Lease Payments are apportioned between the Finance charge and the reduction of the outstanding liability. The Finance Charge is allocated to periods during the Lease Term at a constant periodic Rate of Interest on the remaining balance of the liability.

Operating Lease

Leases in which the Company doesn't have substantial portion of the risks and rewards of ownership are classified as Operating Leases. Payment made under Operating Leases are charged to Statement of Profit & Loss on a Straight Line Basis.

(s) Income Taxes

Income Tax Expense represents the sum of the tax currently payable & Deferred Tax.

i) Current Tax

Current Tax Expenses are accounted in the same period to which the revenue and expenses relate. Provision for Current Income Tax is made for the Tax Liability payable on Taxable Income after considering tax allowances, deductions and exemptions determined in accordance with the applicable tax rates and the prevailing tax laws.

ii) Deferred Tax

Deferred Tax is recognized on temporary differences between the carrying amounts of Assets & Liabilities in the Statement of Financial Position and their tax bases. Deferred Tax Assets & Liabilities are recognized for deductible and taxable temporary differences arising between the tax base of Assets & Liabilities and their carrying amount in Financial Statements, except when the Deferred Tax arises from the initial recognition of goodwill, an Asset or Liability in a transaction that is not a business combination and affects neither accounting nor taxable Profits or Loss at the time of the transaction.

Deferred Tax Assets are recognized to the extent that it is probable that taxable profit will be available against which the deductible Temporary differences and the carry forward of unused tax credits and unused tax losses can be utilized.

Deferred Tax Liabilities are generally recognized for all taxable Temporary differences. The carrying amount of Deferred Tax Assets is reviewed at each reporting date and reduced to the extent that it is no longer probable that sufficient taxable profits will be available to allow all or part of the Deferred Tax Asset to be utilized.

(t) Provisions, Contingent Liabilities & Contingent Assets

(i) Provisions

Provisions are recognized when the Company has a present legal or constructive obligation as a result of past events, for which it is probable that an outflow of resources embodying economic benefits will be required to settle the obligation and a reliable estimate of the amount can be made. Provisions are measured at the present value of management's best estimate of the expenditure required to settle the present obligation at the end of the reporting period. The discount rate to determine the present value is a Pre-Tax Rate that reflects current market assessments of the time value of money and the risks specific to the liability. The increase in the provision due to the passage of time is recognized as interest expense.

Provisions for Contingent Liability are recognized in the books as a matter of abundant precaution and conservative approach based on management's best estimate. However, Management believes that chances of these matters going against the company are remote and there will not be any probable cash outflow.

(ii) Contingent Liabilities

Contingent liabilities are recognized only when there is a possible obligation arising from past events due to occurrence or non-occurrence of one or more uncertain future events not wholly within the control of the Company or where any present obligation cannot be measured in terms of future outflow of resources or where a reliable estimate of the obligation cannot be made. Obligations are assessed on an ongoing basis and only those having a largely probable outflow of resources are provided for.

(iii) Contingent Assets

Contingent assets where it is probable that future economic benefits will flow to the Company are not recognized but disclosed in the Financial Statements.

(u) Functional Currency & Foreign Currency Transactions

The Financial Statements of the Company are presented in Nepalese Rupees, which is the Company's Functional Currency. In preparing the Financial Statements of the Company, transactions in currencies other than the Company's Functional Currency i.e. Foreign Currencies are recognized at the rates of exchange prevailing at the dates of the transactions.

(v) Earnings Per Share

Basic Earning per share is calculated by dividing the profit attributable to owners of the company by the Weighted Average Number of equity shares outstanding during the Financial Year.

For diluted earning per share, the weighted average number of ordinary shares in issue is adjusted to assume conversion of all dilutive potential ordinary shares.

(w) Operating Segment

Operating Segments are reported in a manner consistent with the internal reporting provided to the chief operating decision maker (CODM) as defined by NFRS 8, "Operating Segment".

Company's Income & Expenses including interest are considered as part of un-allocable Income & Expenses which are not identifiable to any business segment. Company's Asset & Liabilities are considered as part of un-allocable Assets & Liabilities which are not identifiable to any business.

I.M.E. Life Insurance Company Limited
Registered and Corporate Office, KMC-26, Lainchaur
Notes to the Financial Statements
As At Ashadh 31, 2077 (15th July, 2020)

4 Intangible Assets

Fig. in NPR

Particulars	Softwares	Licenses	Others (to be Specified)	Total
Gross carrying amount				
As at Shrawan 1, 2076	1,257,690	-	-	1,257,690
Additions				
Acquisition	36,725			36,725
Internal Development	-	-	-	-
Business Combination (to be Specified)	-	-	-	-
Disposals	-	-	-	-
Revaluation	-	-	-	-
Balance as at Ashadh 31, 2077	1,294,415	-	-	1,294,415
Accumulated amortization and impairment				
As at Shrawan 1, 2076	255,349	-	-	255,349
Additions	203,488	-	-	203,488
Disposals	-	-	-	-
Impairment losses	-	-	-	-
Impairment reversal				-
Balance as at Ashadh 31, 2077	458,837	-	-	458,837
Net Carrying Amount				
Net Balance as at Ashadh 31, 2076	1,002,341	-	-	1,002,341
Net Balance as at Ashadh 31, 2077	835,578	-	-	835,578

I.M.E. Life Insurance Company Limited
Registered and Corporate Office, KMC-26, Lainchaur
Notes to the Financial Statements
As At Ashadh 31, 2077 (15th July, 2020)

5 Property, Plant and Equipment

Fig. in NPR

Particulars	Land	Buildings	Leasehold Improvement	Furniture & Fixtures	Computers and IT Equipments	Office Equip-ment	Vehicles	Other Assets	Total
Gross carrying amount									
As at Shrawan 1, 2076	-	-	22,694,222	14,665,146	15,961,286	10,346,658	39,957,610	-	103,624,921
Additions	-	-	-	-	-	-	-	-	-
Acquisition	-	-	1,433,381	2,051,412	1,365,132	1,691,270	3,060,000	-	9,601,195
Capitalisation	-	-	-	-	-	-	-	-	-
Disposals	-	-	-	-	(252,000)	(16,440)	(2,536,000)	-	(2,804,440)
Write-offs	-	-	-	-	-	-	-	-	-
Revaluation	-	-	-	-	-	-	-	-	-
Transfer/ adjustments	-	-	-	-	-	-	-	-	-
Balance as at Ashadh 31, 2077	-	-	24,127,603	16,716,558	17,074,418	12,021,488	40,481,610	-	110,421,677
Accumulated depreciation and impairment									
As at Shrawan 1, 2076	-	-	3,170,023	3,720,507	4,588,566	2,136,621	9,983,346	-	23,599,062
Depreciation	-	-	2,025,338	3,037,149	2,995,503	2,278,768	6,321,755	-	16,668,514
Disposals	-	-	-	-	(99,764)	(4,299)	(905,221)	-	(1,009,285)
Write-offs	-	-	-	-	-	-	-	-	-
Impairment losses	-	-	-	-	-	-	-	-	-
Impairment reversal	-	-	-	-	-	-	-	-	-
Transfer/ adjustments	-	-	-	-	-	-	-	-	-
Balance as at Ashadh 31, 2077	-	-	5,195,361	6,757,656	7,484,305	4,411,090	15,399,880	-	39,248,291
Capital Work-in-Progress									
As at Shrawan 1, 2076	-	-	-	-	-	-	-	-	-
Additions	-	-	-	-	-	-	-	-	-
Capitalisation	-	-	-	-	-	-	-	-	-
Disposals	-	-	-	-	-	-	-	-	-
Impairment losses	-	-	-	-	-	-	-	-	-
Impairment reversal	-	-	-	-	-	-	-	-	-
Balance as at Ashadh 31, 2077	-	-	-	-	-	-	-	-	-
Net Carrying Amount									
As at Ashadh 31, 2076	-	-	19,524,199	10,944,639	11,372,720	8,210,037	29,974,264	-	80,025,859
As at Ashadh 31, 2077	-	-	18,932,242	9,958,902	9,590,113	7,610,398	25,081,750	-	71,173,387
Right-of-Use Assets (after Implementation of NFRS 16) or Finance Lease assets held by the Company, out of above Property, Plant and Equipment:									
Gross carrying amount									
As at Shrawan 1, 2076	-	-	-	-	-	-	-	-	-
Additions	-	-	-	-	-	-	-	-	-
Disposals	-	-	-	-	-	-	-	-	-
Write-offs	-	-	-	-	-	-	-	-	-
Revaluation	-	-	-	-	-	-	-	-	-
Transfer/ adjustments	-	-	-	-	-	-	-	-	-
Balance as at Ashadh 31, 2076	-	-	-	-	-	-	-	-	-
Accumulated depreciation									
As at Shrawan 1, 2076	-	-	-	-	-	-	-	-	-
Depreciation	-	-	-	-	-	-	-	-	-
Disposals/Write-offs	-	-	-	-	-	-	-	-	-
Impairment losses	-	-	-	-	-	-	-	-	-
Impairment reversal	-	-	-	-	-	-	-	-	-
Transfer/ adjustments	-	-	-	-	-	-	-	-	-
Balance as at Ashadh 31, 2077	-	-	-	-	-	-	-	-	-
Net Carrying Amount									
As at Ashadh 31, 2076	-	-	-	-	-	-	-	-	-
As at Ashadh 31, 2077	-	-	-	-	-	-	-	-	-

I.M.E. Life Insurance Company Limited
Registered and Corporate Office, KMC-26, Lainchaur
Notes to the Financial Statements
As At Ashadh 31, 2077 (15th July, 2020)

6 Investment Properties

Fig. in NPR

Particulars	Land	Building	Total
Gross carrying amount			
As at Shrawan 1, 2076	-	-	-
Additions	-	-	-
Disposals	-	-	-
Transfer/ adjustments	-	-	-
Balance as at Ashadh 31, 2077	-	-	-
Depreciation and impairment			
As at Shrawan 1, 2076	-	-	-
Depreciation	-	-	-
Disposals	-	-	-
Impairment losses	-	-	-
Impairment reversal	-	-	-
Transfer/ adjustments	-	-	-
Balance as at Ashadh 31, 2077	-	-	-
Capital work-in-progress			
As at Shrawan 1, 2076			
Additions	-	-	-
Capitalisation	-	-	-
Disposals	-	-	-
Impairment losses	-	-	-
Impairment reversal	-	-	-
Balance as at Ashadh 31, 2077	-	-	-
Net Carrying Amount			
As at Ashadh 31, 2076	-	-	-
As at Ashadh 31, 2077	-	-	-

(i) Amounts recognised in statement of profit or loss for investment properties

Particulars	Current Year	Previous Year
Rental income		
Direct operating expenses from property that generated rental income	-	-
Direct operating expenses from property that didn't generated rental income	-	-
Profit from investment properties before depreciation	-	-
Depreciation	-	-
Profit from investment properties	-	-

(ii) Contractual obligations: Refer note no. 54 For disclosure of contractual obligations relating to investment properties.

(iii) Fair value of investment properties:

Fig. in NPR

Particulars	Current Year	Previous Year
Land	-	-
Building	-	-
Total	-	-

7 Deferred Tax Assets/ (Liabilities)

Particulars	Current Year	Previous Year
Intangible Assets	(668,218)	(18,172)
Property, Plant and Equipment	(279,794)	(910,372)
Financial Assets at FVTPL	-	-
Financial Assets at FVTOCI	-	-
Provision for Leave Encashment	2,124,277	1,932,375
Defined Benefit Plan(Specify the name)		
Impairment Loss on Financial Assets	1,901,462	1,192,460
Impairment Loss on Other Assets	-	-
Tax Losses	170,566,412	80,924,840
Other (to be Specified)	-	-
Rent Equilization	1,754,708	1,089,087
Gratuity Fund	3,447,020	1,269,585
Total	178,845,868	85,479,803

Movements in deferred tax assets/ (liabilities)

Particulars	Current Year	Previous Year
As at Shrawan 1, 2076	85,479,803	21,558,881
Charged/(Credited) to Statement of Profit or Loss	93,366,065	63,920,923
Charged/(Credited) to Other Comprehensive Income		-
As at Ashadh 31, 2077	178,845,869	85,479,803

8 Investments in Subsidiaries

Particulars	Current Year	Previous Year
Investment in Quoted Subsidiaries	-	-
Investment in Unquoted Subsidiaries	-	-
Less: Impairment Losses	-	-
Total	-	-

Investment in Quoted Subsidiaries

Particulars	Current Year		Previous Year	
	Cost	Fair Value	Cost	Fair Value
..... Shares of Rs. each of Ltd.	-	-	-	-
..... Shares of Rs. each of Ltd.	-	-	-	-
Total	-	-	-	-

Investment in Unquoted Subsidiaries

Fig. in NPR

Particulars	Current Year		Previous Year	
	Cost	Fair Value	Cost	Fair Value
..... Shares of Rs. each of Ltd.	-	-	-	-
..... Shares of Rs. each of Ltd.	-	-	-	-
Total			-	-

Information Relating to Subsidiaries

Particulars	Percentage of Ownership	
	Current Year	Previous Year
..... Shares of Rs. each of Ltd.	-	-
..... Shares of Rs. each of Ltd.	-	-
..... Shares of Rs. each of Ltd.	-	-
..... Shares of Rs. each of Ltd.	-	-

9 Investments in Associates

Particulars	Current Year	Previous Year
Investment in Quoted Associates	-	-
Investment in Unquoted Associates	-	-
Less: Impairment Losses	-	-
Total	-	-

Investment in Quoted Associates

Particulars	Current Year			Previous Year		
	Cost	Fair Value	(or) Equity Method	Cost	Fair Value	(or) Equity Method
..... Shares of Rs. each of Ltd.	-	-	-	-	-	-
..... Shares of Rs. each of Ltd.	-	-	-	-	-	-
Add: Share of Profit or Loss for Earlier Years	-	-	-	-	-	-
Add: Share of Profit or Loss for Current Year	-	-	-	-	-	-
Total	-	-	-	-	-	-

Investment in Unquoted Associates

Particulars	Current Year			Previous Year		
	Cost	Fair Value	(or) Equity Method	Cost	Fair Value	(or) Equity Method
..... Shares of Rs. each of Ltd.	-	-	-	-	-	-
..... Shares of Rs. each of Ltd.	-	-	-	-	-	-
Add: Share of Profit or Loss for Earlier Years	-	-	-	-	-	-
Add: Share of Profit or Loss for Current Year	-	-	-	-	-	-
Total	-	-	-	-	-	-

Information Relating to Associates

Fig. in NPR

Particulars	Current Year	Previous Year
Name	-	-
Place of Business	-	-
Accounting Method	-	-
% of Ownership	-	-
Current Assets	-	-
Non-Current Assets	-	-
Current Liabilities	-	-
Non-Current Liabilities	-	-
Income	-	-
Net Profit or Loss	-	-
Other Comprehensive Income	-	-
Total Comprehensive Income	-	-
Company's Share of Profits	-	-
Net Profit or Loss	-	-
Other Comprehensive Income	-	-
Income Tax Expenses	-	-
Net Profit or Loss from Continuing Operations	-	-
Post Tax Profit or Loss from Discontinued Operations	-	-
Other Comprehensive Income	-	-
Total Comprehensive Income	-	-
Company's Share of Profits	-	-
Net Profit or Loss	-	-
Other Comprehensive Income	-	-
Total	-	-

10 Investments

Fig. in NPR

Particulars	Current Year	Previous Year
Investments measured at Amortised Cost		
i) Investment in Preference Shares of Bank and Financial Institutions	-	-
ii) Investment in Debentures	423,774,000	48,468,000
iii) Investment in Bonds (Nepal Government/ NRB/ Guaranteed by Nepal Government)	-	-
iv) Fixed Deposit of "A" Class Financial Institutions	1,486,500,000	1,536,000,000
v) Fixed Deposit of Infrastructure Banks	-	-
vi) Fixed Deposits in "B" Class Financial Institutions	857,500,000	266,000,000
vii) Fixed Deposits in "C" Class Financial Institutions	20,000,000	-
viii) Others (to be specified)	-	-
Less: Impairment Losses	-	-
Investments measured at FVTOCI		
i) Investment in Equity Instruments(Quoted)	-	-
ii) Investment in Equity Instruments(Unquoted)	51,000,000	50,200,000
iii) Investment in Mutual Funds	-	-
iv) Investment in Debentures	-	-
v) Others (to be Specified)	-	-
Investments measured at FVTPL		
i) Investment in Equity Instruments(Quoted)	-	-
ii) Investment in Equity Instruments(Unquoted)	-	-
iii) Investment in Mutual Funds	-	-
iv) Others (to be Specified)	-	-
Total	2,838,774,000	1,900,668,000

a) Details of Impairment Losses

Particulars	Current Year	Previous Year
Investment in Preference Shares of Bank and Financial Institutions	-	-
Investment in Debentures	-	-
Investment in Bonds (Nepal Government/ NRB/ Guaranteed by Nepal Government)	-	-
Fixed Deposit of "A" Class Financial Institutions	-	-
Fixed Deposit of Infrastructure Banks	-	-
Fixed Deposits in "B" Class Financial Institutions	-	-
Fixed Deposits in "C" Class Financial Institutions	-	-
Others (to be specified)	-	-
Total	-	-

b) Investments having expected maturities less than 12 months:

Fig. in NPR

Particulars	Current Year	Previous Year
Investment in Equity Instruments	-	-
Investment in Mutual Funds	-	-
Investment in Preference Shares of Bank and Financial Institutions	-	-
Investment in Debentures	-	-
Investment in Bonds	-	-
Fixed Deposit with "A" Class Financial Institutions	416,500,000	351,500,000
Fixed Deposit with Infrastructure Banks		
Fixed Deposits with "B" Class Financial Institutions	635,000,000	48,500,000
Fixed Deposits with "C" Class Financial Institutions	-	-
Others (to be specified)	-	-
Total	1,051,500,000	400,000,000

C) The Company has earmarked fixed deposit amounting to NPR 1,301,000,000 to Insurance Board.

11 Loans

Particulars	Current Year	Previous Year
Loans at Amortised Cost		
Loan to Associates	-	-
Loan to Employees	22,197,749	10,573,935
Loan to Agent	32,900,048	19,885,160
Loan to Policyholders	131,722,948	40,618,026
Others (to be Specified)	-	-
Less: Impairment Losses	(7,605,850)	(4,769,840)
Total	179,214,895	66,307,282

a) Expected recovery period within 12 months:

Particulars	Current Year	Previous Year
Loan to Associates	-	-
Loan to Employees	593,136	-
Loan to Agent	-	-
Loan to Policyholders	-	-
Others (to be Specified)	-	-
Total	593,136	-

12 Reinsurance Assets

Particulars	Current Year	Previous Year
Reinsurance Assets on:		
Policy liabilities and provisions	-	-
Provision for unearned premiums	-	-
Premium deficiency reserve	-	-
Outstanding Claim reserve	-	-
Less: Impairment Losses	-	-
Total	-	-

13 Insurance Receivables

Fig. in NPR

Particulars	Current Year	Previous Year
Receivable from Reinsurers	3,288,178	1,748,544
Receivable from Other Insurance Companies	-	-
Other (to be Specified)	-	-
Less: Impairment Losses	-	-
Total	3,288,178	1,748,544

a) Expected recovery period within 12 months:

Particulars	Current Year	Previous Year
Receivable from Reinsurers	3,288,178	1,748,544
Receivable from Other Insurance Companies	-	-
Other (to be Specified)	-	-
Total	3,288,178	1,748,544

14 Other Assets

Particulars	Current Year	Previous Year
Capital Advances	-	-
Prepaid Expenses	1,584,536	738,910
Claim Advances	-	-
Advance To Suppliers	760,431	208,969
Staff Advances	2,948,832	3,205,623
VAT Receivable	-	-
Printing and Stationery Stocks	-	-
Stamp Stocks	-	-
Deferred Expenses	-	-
Deferred Reinsurance Commission Expenses	-	-
Deferred Agent Commission Expenses	-	-
Finance Lease Receivable	-	-
Others:	-	-
i) House Rent Advance	138,538	1,129,733
ii) Agent Advance	3,215	4,415
Less: Impairment Losses	-	-
Total	5,435,552	5,287,651

a) Expected to be recovered/ settled within 12 months:

Particulars	Fig. in NPR	
	Current Year	Previous Year
Capital Advances	-	-
Prepaid Expenses	1,584,536	738,910
Claim Advances	-	-
Advance To Suppliers	760,431	208,969
Staff Advances	2,948,832	3,205,623
VAT Receivable	-	-
Printing and Stationery Stocks	-	-
Stamp Stocks	-	-
Deferred Expenses	-	-
Deferred Reinsurance Commission Expenses	-	-
Deferred Agent Commission Expenses	-	-
Finance Lease Receivable	-	-
Others:	-	-
i) House Rent Advance	138,538	1,129,733
ii) Agent Advance	3,215	4,415
Total	5,435,552	5,287,651

15 Other Financial Assets

Particulars	Current Year	Previous Year
Security Deposits	412,200	412,200
Accrued Interest	28,943,951	9,159,912
Interest Receivable from Policyholders	6,455,622	1,476,732
Other Receivables	4,133	16,856,291
Other Deposits	-	-
Sundry Debtors	102,587	-
Others:	-	-
Interest Receivable from Agent Loan	480,680	247,362
Less: Impairment Losses	-	-
Total	36,399,174	28,152,498

a) Expected maturities within 12 months:

Particulars	Current Year	Previous Year
Security Deposits	-	-
Accrued Interest	28,943,951	9,159,912
Interest Receivable from Policyholders	6,455,622	1,476,732
Other Receivables	4,133	16,856,291
Other Deposits	-	-
Sundry Debtors	102,587	-
Others:	-	-
Interest Receivable from Agent Loan	480,680	247,362
Total	35,986,974	27,740,298

(ii) Preference Share Capital

Fig. in NPR

Particulars	Current Year	Previous Year
Authorised Capital:		
..... Convertible Preference Shares of Rs. ... each	-	-
.....Irredeemable Preference Shares of Rs. ... each	-	-
Issued Capital:		
..... Convertible Preference Shares of Rs. ... each	-	-
.....Irredeemable Preference Shares of Rs. ... each	-	-
Subscribed and Paid Up Capital:		
..... Convertible Preference Shares of Rs. ... each	-	-
.....Irredeemable Preference Shares of Rs. ... each	-	-
Total	-	-

Shareholding Structure of Share Capital

Particulars	Number of Shares		Percentage	
	Current Year	Previous Year	Current Year	Previous Year
Promoters				
Government of Nepal	-	-		
Nepalese Organized Institutions	4,247,000	4,247,000	30.34%	30.34%
Nepalese Citizen	9,753,000	9,753,000	69.66%	69.66%
Foreigner	-	-		
Others (to be Specified)				
Total (A)	14,000,000	14,000,000	100%	100%
Other than Promoters				
General Public	-	-	0%	0%
Others (to be Specified)	-	-	0%	0%
Total (B)	-	-	-	-
Total (A+B)	14,000,000	14,000,000	100%	100%

Details of shares held by shareholders holding more than 1% of the total shares in the Company:

Fig. in NPR

Particulars	Number of Shares		Percentage	
	Current Year	Previous Year	Current Year	Previous Year
Across Money Transfer	288,750	288,750	2.06%	2.06%
Asian Distributor	500,000	500,000	3.57%	3.57%
Mr. Bishnu Kumar Agarwal	300,000	300,000	2.14%	2.14%
Mr. Chandra Prasad Dhakal	2,262,500	2,262,500	16.16%	16.16%
Mr. Hem Raj Dhakal	2,262,500	2,262,500	16.16%	16.16%
DD Investment Pvt. Ltd	289,250	289,250	2.07%	2.07%
Global IME Bank Ltd.	2,000,000	2,000,000	14.29%	14.29%
Hathway Investment Ltd.	199,000	199,000	1.42%	1.42%
IME Ltd.	600,000	600,000	4.29%	4.29%
Mr. Kalyan Gurung	267,500	267,500	1.91%	1.91%
Mr. Kamal Poudel	200,000	200,000	1.43%	1.43%
Mr. Min Bahadur Gurung	465,000	465,000	3.32%	3.32%
Mr. Nawaraj Nepal	350,000	350,000	2.50%	2.50%
Nimisha Investment Pvt. Ltd.	195,000	195,000	1.39%	1.39%
Mrs. Sabitri Gurung	267,500	267,500	1.91%	1.91%
Mr. Sandeep Agarwal	250,000	250,000	1.79%	1.79%
Mr. Suraj Shrestha	200,000	200,000	1.43%	1.43%
Mr. Jeewan Kumari Aryal	150,000	150,000	1.07%	1.07%
Mr. Arjun Paudel Sharma	150,000	150,000	1.07%	1.07%
Mr. Ambika Prasad Paudel	150,000	150,000	1.07%	1.07%
Total	11,347,000	11,347,000	81.05%	81.05%

17 (b) Share Application Money Pending Allotment

Particulars	Current Year	Previous Year
Share Application Money Pending Allotment	-	-
Total	-	-

17 (c) Share Premium

Particulars	Current Year	Previous Year
As at Shrawan 1, 2076	-	-
Increase due to Issue of shares at premium	-	-
Decrease due Issue of bonus shares	-	-
Transaction costs on issue of share	-	-
Others (to be Specified)	-	-
As at Ashadh 31, 2077	-	-

16 Cash and Cash Equivalents

Fig.in NPR

Particulars	Current Year	Previous Year
Cash In Hand	350,937	218,862
Cheques In Hand	86,889,768	-
Bank Balances		
i) Balance with "A" Class Financial Institutions	123,144,115	165,508,931
ii) Balance with "B" Class Financial Institutions	24,390,739	8,657,093
iii) Balance with "C" Class Financial Institutions	-	-
Less: Impairment Losses		
Deposit with initial maturity upto 3 months	83,000,000	245,000,000
Others (to be Specified)	-	-
Less: Impairment Losses	-	-
Total	317,775,560	419,384,886

17 (a) Share Capital

Particulars	Current Year	Previous Year
Ordinary Shares		
As at Shrawan 1, 2076	1,400,000,000	1,400,000,000
Additions during the year		
i) Bonus Share Issue	-	-
ii) Share Issue	-	-
As at Ashadh 31, 2077	1,400,000,000	1,400,000,000
Convertible Preference Shares (Equity Component Only)		
As at Shrawan 1, 2076	-	-
Additions during the year	-	-
As at Ashadh 31, 2077	-	-
Irredeemable Preference Shares (Equity Component Only)		
As at Shrawan 1, 2076	-	-
Additions during the year	-	-
As at Ashadh 31, 2077	-	-
Total	1,400,000,000	1,400,000,000

(i) Ordinary Shares

Particulars	Current Year	Previous Year
Authorised Capital:		
30,000,000 Ordinary Shares of Rs. 100 each	3,000,000,000	3,000,000,000
Issued Capital:		
20,000,000 Ordinary Shares of Rs. 100 each	2,000,000,000	2,000,000,000
Subscribed and Paid Up Capital:		
14,000,000 Ordinary Shares of Rs. 100 each	1,400,000,000	1,400,000,000
Total	1,400,000,000	1,400,000,000

17 (d) Catastrophe Reserves

Fig. in NPR

Particulars	Current Year	Previous Year
As at Shrawan 1, 2076	24,154,900	12,621,878
Additions	19,908,478	11,533,023
Utilizations	-	-
As at Ashadh 31, 2077	44,063,378	24,154,900

17 (e) Retained Earnings

Particulars	Current Year	Previous Year
As at Shrawan 1, 2076	128,051,251	90,548,771
Net Profit or Loss	198,397,910	112,956,426
Items of OCI recognised directly in retained earnings	-	-
Remeasurement of Post-Employment Benefit Obligations	-	-
Transfer to/ from reserves	-	-
Capital Reserves	-	-
Catastrophe Reserves	(19,908,478)	(11,533,023)
Regulatory Reserves	-	-
Fair Value Reserves	-	-
Actuarial Reserves	-	-
Revaluation Reserves	-	-
Cash Flow Hedge Reserves	-	-
Deferred Tax Reserves	(93,366,065)	(63,920,923)
Transfer of Depreciation on Revaluation of Property, Plant and Equipment	-	-
Transfer on Disposal of Property, Plant and Equipment	-	-
Transfer on Disposal of Equity Instruments Measured at FVTOCI	-	-
Issue of Bonus Shares	-	-
Transaction costs on issue of Shares	-	-
Dividend Paid	-	-
Dividend Distribution Tax	-	-
Transfer to Insurance Contract Liability	-	-
Others (to be Specified)	-	-
As at Ashadh 31, 2077	213,174,618	128,051,251

17 (f) Other Equity

Particulars	Current Year	Previous Year
Capital Reserves	-	-
Regulatory Reserves	1,559,664	1,559,664
Fair Value Reserves	-	-
Actuarial Reserves	-	-
Revaluation Reserves	-	-
Cash Flow Hedge Reserves	-	-
Deferred Tax Reserves	178,845,868	85,479,803
Transfer to Insurance Contract Liability	-	-
Total	180,405,532	87,039,467

18 Provisions

Fig.in NPR

Particulars	Current Year	Previous Year
Provisions for employee benefits		
i) Provision for Leave Encashment	13,788,078	7,729,499
ii) Defined Benefit Plans (Specify the name)	-	-
iii) Termination Benefits	-	-
iv) Other employee benefit obligation (to be Specified)	-	-
Provision for tax related legal cases	-	-
Provision for non-tax legal cases	-	-
Others (to be Specified)	-	-
Total	13,788,078	7,729,499

(a) Additional Disclosure of Provisions

Description	Opening Balance	Additions During the Year	Utilised During the Year	Reversed During the Year	Unwinding of Discount	Closing Balance
Provision for tax related legal cases	-	-	-	-	-	-
Provision for non-tax legal cases	-	-	-	-	-	-
Others (to be Specified)	-	-	-	-	-	-

b) Provision with expected payouts within 12 months:

Particulars	Current Year	Previous Year
Provisions for employee benefits		
i) Provision for Leave Encashment	1,675,552	939,123
ii) Defined Benefit Plans (Specify the name)		
iii) Termination Benefits		
iv) Other employee benefit obligation (to be Specified)		
Provision for Staff Bonus		-
Provision for tax related legal cases		
Provision for non-tax legal cases		
Others (to be Specified)		
Provision on Agent Loan		-
Total	1,675,552	939,123

19 Gross Insurance Contract Liabilities

Particulars	Current Year	Previous Year
Policy liabilities and provisions	1,250,498,594	554,774,598
Bonus Liability	185,160,764	146,067,968
Unallocated Surplus	27,526,348	560,207
Provision for unearned premiums	184,851,046	172,538,552
Premium deficiency reserve	-	-
Outstanding Claim Reserve	1,190,250	402,500
Fair Value Reserves	-	-
Cash Flow Hedge Reserves	-	-
Actuarial Reserves	-	-
Revaluation Reserves	-	-
Fair Value Gain on Investment Properties	-	-
Share of Profit of Associates accounted as per Equity Method	-	-
Share of Other Comprehensive Income of Associates Accounted for using the Equity Method	-	-
Others (to be Specified)	-	-
Total	1,649,227,003	874,343,822

a) Gross Insurance Contract Liability

Fig.in NPR

Particulars	Line of Business							Total		
	Endowment	Anticipated Endowment	Endowment Cum Whole Life	Whole Life	Foreign Employment Term	Other Term	Special Term		Others (to be Specified)	Transfer from Reserves
As at Shrawan 1, 2076										
Policy liabilities and provisions	254,040,007	197,234,980	103,499,611	-	-	-	-	-	-	554,774,598
Bonus Liability	86,739,013	36,257,222	23,071,733	-	-	-	-	-	-	146,067,968
Unallocated Surplus	338,857	140,112	81,238	-	-	-	-	-	-	560,207
Provision for unearned premiums	-	-	-	-	172,506,276	32,276	-	-	-	172,538,552
Premium deficiency reserve	-	-	-	-	-	-	-	-	-	-
Outstanding Claim Reserve	-	-	-	-	402,500	-	-	-	-	402,500
Fair Value Reserves	-	-	-	-	-	-	-	-	-	-
Cash Flow Hedge Reserves	-	-	-	-	-	-	-	-	-	-
Actuarial Reserves	-	-	-	-	-	-	-	-	-	-
Revaluation Reserves	-	-	-	-	-	-	-	-	-	-
Fair Value Gain on Investment Properties	-	-	-	-	-	-	-	-	-	-
Share of Profit of Associates accounted as per Equity Method	-	-	-	-	-	-	-	-	-	-
Share of other comprehensive income of Associates accounted for using Equity Method	-	-	-	-	-	-	-	-	-	-
Others (to be Specified)	-	-	-	-	-	-	-	-	-	-
Total Balance As at Ashadh 31, 2076	341,117,877	233,632,314	126,652,582	-	172,908,776	32,276	-	-	-	874,343,822
Changes during the year										
Policy liabilities and provisions	319,765,494	293,018,253	82,940,250	-	-	-	-	-	-	695,723,997
Bonus Liability	22,433,579	28,044,934	(11,385,717)	-	-	-	-	-	-	39,092,796
Unallocated Surplus	12,288,565	(0)	14,677,577	-	-	-	-	-	-	26,966,141
Provision for unearned premiums	-	-	-	-	10,228,184	2,084,310	-	-	-	12,312,494
Premium deficiency reserve	-	-	-	-	-	-	-	-	-	-
Outstanding Claim Reserve	-	-	-	-	-	-	-	-	-	-
Fair Value Reserves	-	-	-	-	787,750	-	-	-	-	787,750
Cash Flow Hedge Reserves	-	-	-	-	-	-	-	-	-	-
Actuarial Reserves	-	-	-	-	-	-	-	-	-	-
Revaluation Reserves	-	-	-	-	-	-	-	-	-	-
Fair Value Gain on Investment Properties	-	-	-	-	-	-	-	-	-	-
Share of Profit of Associates accounted as per Equity Method	-	-	-	-	-	-	-	-	-	-
Share of other comprehensive income of Associates accounted for using Equity Method	-	-	-	-	-	-	-	-	-	-
Others (to be Specified)	-	-	-	-	-	-	-	-	-	-
Total changes during the year	354,487,638	321,063,186	86,232,710	-	11,015,934	2,084,310	-	-	-	774,883,179
As at Ashadh 31, 2077										
Policy liabilities and provisions	573,805,501	490,253,232	186,439,861	-	-	-	-	-	-	1,250,498,594
Bonus Liability	109,172,592	64,302,156	11,686,016	-	-	-	-	-	-	185,160,764
Unallocated Surplus	12,627,422	140,112	14,758,815	-	-	-	-	-	-	27,526,348
Provision for unearned premiums	-	-	-	-	182,734,460	2,116,586	-	-	-	184,851,046
Premium deficiency reserve	-	-	-	-	-	-	-	-	-	-
Outstanding Claim Reserve	-	-	-	-	-	-	-	-	-	-
Fair Value Reserves	-	-	-	-	1,190,250	-	-	-	-	1,190,250
Cash Flow Hedge Reserves	-	-	-	-	-	-	-	-	-	-
Actuarial Reserves	-	-	-	-	-	-	-	-	-	-
Revaluation Reserves	-	-	-	-	-	-	-	-	-	-
Fair Value Gain on Investment Properties	-	-	-	-	-	-	-	-	-	-
Share of Profit of Associates accounted as per Equity Method	-	-	-	-	-	-	-	-	-	-
Share of other comprehensive income of Associates accounted for using Equity Method	-	-	-	-	-	-	-	-	-	-
Others (to be Specified)	-	-	-	-	-	-	-	-	-	-
Total Balance As at Ashadh 31, 2077	695,605,515	554,695,499	212,884,692	-	183,924,710	2,116,586	-	-	-	1,649,227,003

b) Reinsurance Assets

Fig.in NPR

Particulars	Line of Business								Total
	Endowment	Anticipated Endowment	Endowment Cum Whole Life	Whole Life	Foreign Employment Term	Other Term	Special Term	Others (to be Specified)	
As at Ashadh 31, 2076									
Policy liabilities and provisions	-	-	-	-	-	-	-	-	-
Provision for unearned premiums	-	-	-	-	-	-	-	-	-
Premium deficiency reserve	-	-	-	-	-	-	-	-	-
Outstanding Claim Reserve	-	-	-	-	-	-	-	-	-
Others (to be Specified)	-	-	-	-	-	-	-	-	-
Total Balance As at Ashadh 31, 2076	-	-	-	-	-	-	-	-	-
Changes during the year									
Policy liabilities and provisions	-	-	-	-	-	-	-	-	-
Provision for unearned premiums	-	-	-	-	-	-	-	-	-
Premium deficiency reserve	-	-	-	-	-	-	-	-	-
Outstanding Claim Reserve	-	-	-	-	-	-	-	-	-
Others (to be Specified)	-	-	-	-	-	-	-	-	-
Total changes during the year	-	-	-	-	-	-	-	-	-
As at Ashadh 31, 2077									
Policy liabilities and provisions	-	-	-	-	-	-	-	-	-
Provision for unearned premiums	-	-	-	-	-	-	-	-	-
Premium deficiency reserve	-	-	-	-	-	-	-	-	-
Outstanding Claim Reserve	-	-	-	-	-	-	-	-	-
Others (to be Specified)	-	-	-	-	-	-	-	-	-
Total Balance As at Ashadh 31, 2077	-	-	-	-	-	-	-	-	-

19.1 Details of Outstanding Claim Reserves

Fig.in NPR

S.N	Insurance Type	Outstanding 'Death Claim'		Outstanding 'Expired period Claim'		Outstanding 'Partial Period Expired Claim'		Outstanding 'Surrender Value Claim'		
		Current Year	Previous Year	Current Year	Previous Year	Current Year	Previous Year	Current Year	Previous Year	
		Current Year	Previous Year	Current Year	Previous Year	Current Year	Previous Year	Current Year	Previous Year	
1	Endowment	-	-	-	-	-	-	-	-	
2	Anticipated Endowment	-	-	-	-	-	-	-	-	
3	Endowment Cum Whole Life	-	-	-	-	-	-	-	-	
4	Whole Life	-	-	-	-	-	-	-	-	
5	Foreign Employment Term	-	-	-	-	-	-	-	-	
6	Other Term	-	-	-	-	-	-	-	-	
7	Special Term	-	-	-	-	-	-	-	-	
8	Others	-	-	-	-	-	-	-	-	
Total		-	-	-	-	-	-	-	-	
<hr/>										
Outstanding 'Other claim		IBNR Claim		Total Outstanding Claim		Reinsurance Portion of total outstanding claim		Net Claim outstanding Reserve		
Current Year	Previous Year	Current Year	Previous Year	Current Year	Previous Year	Current Year	Previous Year	Current Year	Previous Year	
-	-	-	-	-	-	-	-	-	-	
-	-	-	-	-	-	-	-	-	-	
-	-	-	-	-	-	-	-	-	-	
-	-	-	-	-	-	-	-	-	-	
1,185,000	500,000	-	-	1,185,000	500,000	150,000	150,000	1,190,250	402,500	
-	-	-	-	-	-	-	-	-	-	
-	-	-	-	-	-	-	-	-	-	
-	-	-	-	-	-	-	-	-	-	
1,185,000	500,000	-	-	1,185,000	500,000	150,000	150,000	1,190,250	402,500	

I.M.E. Life Insurance Company Limited
Registered and Corporate Office, KMC-26, Lainchaur
Notes to the Financial Statements
As At Ashadh 31, 2077 (15th July, 2020)

20 Insurance Payables

Fig.in NPR

Particulars	Current Year	Previous Year
Payable to Reinsurance Company	28,435,737	2,598,063
Payable to Other Insurance Company	-	-
Others (to be Specified)	-	-
Total	28,435,737	2,598,063

Payable within 12 months:

Particulars	Current Year	Previous Year
Payable to Reinsurance Company	28,435,737	-
Payable to Other Insurance Company	-	-
Others (to be Specified)	-	-
Total	28,435,737	-

21 Current Tax (Assets)/ Liabilities (Net)

Particulars	Current Year	Previous Year
Income Tax Liabilities	(410,434)	(329,668)
Income Tax Assets	97,328,905	56,561,490
Total	96,918,471	56,231,822

22 Loans and Borrowings

Particulars	Current Year	Previous Year
Bond	-	-
Debenture	-	-
Term Loan - Bank and Financial Institution	-	-
Bank Overdraft	-	-
Others (to be Specified)	-	-
Total	-	-

Payable within 12 months:

Particulars	Current Year	Previous Year
Bond	-	-
Debenture	-	-
Term Loan - Bank and Financial Institution	-	-
Bank Overdraft	-	-
Others (to be Specified)	-	-
Total	-	-

23 Other Financial Liabilities

Fig.in NPR

Particulars	Current Year	Previous Year
Redeemable Preference Shares	-	-
Irredeemable Cumulative Preference Shares	-	-
Payable to Agent	108,595,533	65,702,733
Refundable Share Application Money	-	-
Sundry Creditors	1,366,277	273,742
Retention and Deposit	-	-
Short-term employee benefits payable		
i) Salary Payable	2,446,885	2,250,468
ii) Bonus Payable	17,227,818	14,860,230
iii) Provident Fund Payable	2,304,769	112,340
iv) Gratuity Payable	8,497,108	5,078,341
Audit Fee Payable	661,050	446,350
Dividend Payable	-	-
Others		
House Rent Payable	7,018,833	4,356,350
Expense Payable	11,244,300	8,139,655
Total	159,362,573	101,220,210

Payable within 12 months:

Particulars	Current Year	Previous Year
Redeemable Preference Shares	-	-
Irredeemable Cumulative Preference Shares	-	-
Payable to Agent	108,595,533	65,702,733
Refundable Share Application Money	-	-
Sundry Creditors	1,366,277	273,742
Retention and Deposit	-	-
Short-term employee benefits payable	-	-
i) Salary Payable	2,446,885	2,250,468
ii) Bonus Payable	17,227,818	14,860,230
iii) Provident Fund Payable	2,304,769	112,340
iv) Gratuity Payable	8,497,108	5,078,341
Audit Fee Payable	661,050	446,350
Dividend Payable	-	-
Others	-	-
House Rent Payable	7,018,833	4,356,350
Expense Payable	8,732,944	6,005,843
Total	156,851,217	99,086,398

24 Other Liabilities

Fig.in NPR

Particulars	Current Year	Previous Year
TDS Payable	23,439,813	8,272,726
VAT Payable	-	-
Unidentified Premium	107,152	100,137
Advance Premium	521,009	434,200
Insurance Service Fee Payable	14,021,293	9,188,636
Lease Liability	-	-
Deferred Reinsurance Commission income	-	-
Deferred Income	-	-
Others		
Payable Under OYVS	1,277,634	765,804
Others	836,843	389,971
Total	40,203,744	19,151,474

Payable within 12 months:

Particulars	Current Year	Previous Year
TDS Payable	23,439,813	8,272,726
VAT Payable	-	-
Unidentified Premium	107,152	100,137
Advance Premium	521,009	434,200
Insurance Service Fee Payable	14,021,293	9,188,636
Lease Liability	-	-
Deferred Reinsurance Commission income	-	-
Deferred Income	-	-
Others	-	-
Payable Under OYVS	1,277,634	765,804
Others	836,843	389,971
Total	40,203,744	19,151,474

I.M.E. Life Insurance Company Limited
Registered and Corporate Office, KMC-26, Lainchaur
Notes to the Financial Statements
For The Year Ended Ashadh 31, 2077 (July 15, 2020)

25 Gross Earned Premiums	Fig.in NPR		
Particulars	Current Year	Previous Year	Previous Year
Direct Premiums	1,414,182,879	918,863,575	
Premiums on Reinsurance Accepted	-	-	
Gross Change in Unearned Premiums	(12,312,494)	(67,239,679)	
Total	1,401,870,385	851,623,896	

Portfolio-wise details of Gross Earned Premium

Particulars	Direct Premiums		Premiums on Reinsurance Accepted		Gross Change in Unearned Premiums		Gross Earned Premiums	
	Current Year	Previous Year	Current Year	Previous Year	Current Year	Previous Year	Current Year	Previous Year
Endowment	533,240,263	380,073,084	-	-	-	-	533,240,263	380,073,084
Anticipated Endowment	666,058,546	307,254,725	-	-	-	-	666,058,546	307,254,725
Endowment Cum Whole Life	126,601,043	130,207,831	-	-	-	-	126,601,043	130,207,831
Whole Life	-	-	-	-	-	-	-	-
Foreign Employment Term	86,190,828	101,276,761	-	-	(10,228,184)	(67,212,053)	75,962,644	34,064,708
Other Term	2,092,199	51,175	-	-	(2,084,310)	(27,626)	7,889	23,549
Special Term	-	-	-	-	-	-	-	-
Others (to be Specified)	-	-	-	-	-	-	-	-
Total	1,414,182,879	918,863,575	-	-	(12,312,494)	(67,239,679)	1,401,870,385	851,623,896

Detail of Gross Earned Premium

Fig.in NPR

Particulars	First Year Premium		Renewal Premium		Single Premium		Total Gross Earned Premium	
	Current Year	Previous Year	Current Year	Previous Year	Current Year	Previous Year	Current Year	Previous Year
Endowment	227,395,052	244,678,378	276,246,948	114,728,430	29,598,263	20,666,276	533,240,263	380,073,084
Anticipated Endowment	478,801,122	253,518,860	186,121,796	53,735,865	1,135,628	-	666,058,546	307,254,725
Endowment Cum Whole Life	18,876,166	70,064,874	79,841,760	30,577,582	27,883,117	29,565,375	126,601,043	130,207,831
Whole Life	-	-	-	-	-	-	-	-
Foreign Employment Term	86,190,828	101,276,761	-	-	-	-	86,190,828	101,276,761
Other Term	2,092,199	51,175	-	-	-	-	2,092,199	51,175
Special Term	-	-	-	-	-	-	-	-
Others (to be Specified)	-	-	-	-	-	-	-	-
Total	813,355,367	669,590,047	542,210,504	199,041,877	58,617,008	50,231,651	1,414,182,879	918,863,575

26 Premiums Ceded

Particulars	Current Year	Previous Year
Premiums Ceded to Reinsurers	44,031,196	21,107,480
Reinsurer's Share of Change in Unearned Premiums	-	-
Total	44,031,196	21,107,480

Portfolio-wise detail of Premium Ceded to Reinsurers

Particulars	Premium Ceded To Reinsurers		Reinsurer's Share of Change in Unearned Premiums		Premium Ceded	
	Current Year	Previous Year	Current Year	Previous Year	Current Year	Previous Year
Endowment	7,762,625	4,276,781	-	-	7,762,625	4,276,781
Anticipated Endowment	20,118,149	4,086,485	-	-	20,118,149	4,086,485
Endowment Cum Whole Life	2,770,737	3,670,634	-	-	2,770,737	3,670,634
Whole Life	-	-	-	-	-	-
Foreign Employment Term	13,140,915	9,073,487	-	-	13,140,915	9,073,487
Other Term	238,770	93	-	-	238,770	93
Special Term	-	-	-	-	-	-
Others (to be Specified)	-	-	-	-	-	-
Total	44,031,196	21,107,480	-	-	44,031,196	21,107,480

27 Net Earned Premiums

Fig.in NPR

Particulars	Current Year	Previous Year
Gross Earned Premiums	1,401,870,385	851,623,896
Premiums Ceded	(44,031,196)	(21,107,480)
Total	1,357,839,189	830,516,416

Portfolio-wise detail of Net Earned Premiums

Particulars	Gross Earned Premiums		Premiums Ceded		Net Earned Premiums	
	Current Year	Previous Year	Current Year	Previous Year	Current Year	Previous Year
Endowment	533,240,263	380,073,084	7,762,625	4,276,781	525,477,638	375,796,303
Anticipated Endowment	666,058,546	307,254,725	20,118,149	4,086,485	645,940,397	303,168,240
Endowment Cum Whole Life	126,601,043	130,207,831	2,770,737	3,670,634	123,830,306	126,537,197
Whole Life	-	-	-	-	-	-
Foreign Employment Term	75,962,644	34,064,708	13,140,915	9,073,487	62,821,729	24,991,220
Other Term	7,889	23,549	238,770	93	(230,881)	23,456
Special Term	-	-	-	-	-	-
Others (to be Specified)	-	-	-	-	-	-
Total	1,401,870,385	851,623,896	44,031,196	21,107,480	1,357,839,189	830,516,416

28 Commission Income

Particulars	Current Year	Previous Year
Reinsurance Commission Income	-	-
Profit Commission	-	-
Late Fees	-	-
Others (to be Specified)	-	-
Total	-	-

Portfolio-wise detail of Commission Income

Fig.in NPR

Particulars	Reinsurance Commission Income		Profit Commission		Late Fee Commission		Commission Income	
	Current Year	Previous Year	Current Year	Previous Year	Current Year	Previous Year	Current Year	Previous Year
Endowment	-	-	-	-	-	-	-	-
Anticipated Endowment	-	-	-	-	-	-	-	-
Endowment Cum Whole Life	-	-	-	-	-	-	-	-
Whole Life	-	-	-	-	-	-	-	-
Foreign Employment Term	-	-	-	-	-	-	-	-
Other Term	-	-	-	-	-	-	-	-
Special Term	-	-	-	-	-	-	-	-
Others (to be Specified)	-	-	-	-	-	-	-	-
Total	-	-	-	-	-	-	-	-

29 Investment Income

Fig.in NPR

Particulars	Current Year	Previous Year
Interest Income from Financial Assets Measured at Amortised Costs		
i) Fixed Deposit with "A" Class Financial Institutions	188,415,440	164,094,283
ii) Fixed Deposit with Infrastructure Bank	-	-
iii) Fixed Deposit with "B" Class Financial Institutions	54,303,618	27,652,393
iv) Fixed Deposit with "C" Class Financial Institutions	2,163,837	-
v) Debentures	23,318,674	1,010,845
vi) Bonds (Nepal Government/ NRB/ Guaranteed by Nepal Government)	-	-
vii) Preference Shares of Bank and Financial Institutions	-	-
viii) Bank Deposits other than Fixed Deposit	-	-
ix) Policyholder Loan	8,380,314	1,626,931
x) Agent Loan	2,418,930	1,450,257
xi) Employee Loan	1,470,077	497,386
xii) Interest Income on call deposit	3,606,046	6,488,508
Financial Assets Measured at FVTOCI		
i) Interest Income on Debenture	-	-
ii) Dividend Income	-	-
iii) Other Interest Income(to be specified)	-	-
Financial Assets Measured at FVTPL		
i) Dividend Income	-	-
ii) Other Interest Income(to be specified)	-	-
Rental Income	-	-
Others (to be specified)	-	-
Total	284,076,936	202,820,603

30 Net Gains/ (Losses) on Fair Value Changes

Particulars	Current Year	Previous Year
Changes in Fair Value of Financial Assets Measured at FVTPL		
i) Equity Instruments	-	-
ii) Mutual Fund	-	-
iii) Others (to be specified)	-	-
Changes in Fair Value on Investment Properties	-	-
Changes in Fair Value on Hedged Items in Fair Value Hedges	-	-
Changes in Fair Value on Hedging Instruments in Fair Value Hedges	-	-
Gains/ (Losses) of Ineffective Portion on Cash Flow Hedge	-	-
Others (to be specified)	-	-
Total	-	-

31 Net Realised Gains/ (Losses)

Fig.in NPR

Particulars	Current Year	Previous Year
Realised Gains/ (Losses) on Derecognition of Financial Assets Measured at FVTPL	-	-
i) Equity Instruments	-	-
ii) Mutual Fund	-	-
iii) Others (to be specified)	-	-
Realised Gains/ (Losses) on Derecognition of Financial Assets at Amortised Costs	-	-
i) Debentures	-	-
ii) Bonds	-	-
iii) Others (to be specified)	-	-
Total	-	-

32 Other Income

Particulars	Current Year	Previous Year
Unwinding of discount on Financial Assets at Amortised Cost		
i) Employee Loan	-	-
ii) Bonds	-	-
iii) Others (to be Specified)	-	-
Foreign Exchange Income	-	-
Interest Income from Finance Lease	-	-
Amortization of Deferred Income	-	-
Profit from disposal of Property, Plant and Equipment	123,893	672,959
Stamp Income	-	-
Others	-	-
Late Fee on Premium	2,227,474	808,317
Others	3,289,678	2,888,121
Total	5,641,045	4,369,397

33 Gross Benefits and Claims Paid

Particulars	Current Year	Previous Year
Gross Benefits and Claims Paid	121,556,948	35,828,547
Total	121,556,948	35,828,547

34 Claims Ceded

Particulars	Current Year	Previous Year
Claims Ceded to Reinsurers	11,211,134	11,871,539
Total	11,211,134	11,871,539

Portfolio-wise detail of Gross Benefits and Claims Paid and Claims Ceded

Fig.in NPR

Particulars	Gross Benefits and Claims Paid		Claims Ceded		Net Claims Paid before Change in Contract Liabilities	
	Current Year	Previous Year	Current Year	Previous Year	Current Year	Previous Year
Endowment	4,084,477	6,760,940	300,000	3,467,463	3,784,477	3,293,477
Anticipated Endowment	76,463,270	-	2,300,000	-	74,163,270	-
Endowment Cum Whole Life	4,878,947	103,500	-	-	4,878,947	103,500
Whole Life	-	-	-	-	-	-
Foreign Employment Term	36,130,255	28,964,107	8,611,134	8,404,076	27,519,121	20,560,031
Other Term	-	-	-	-	-	-
Special Term	-	-	-	-	-	-
Others (to be Specified)	-	-	-	-	-	-
Total	121,556,948	35,828,547	11,211,134	11,871,539	110,345,814	23,957,008

I.M.E. Life Insurance Company Limited
Registered and Corporate Office, KMC-26, Lainchaur
Notes to the Financial Statements
For The Year Ended Ashadh 31, 2077 (July 15, 2020)

Details of Gross Benefits and Claims Paid

Current Year

Fig.in NPR

Particulars	Death Claim	Maturity Claim	Partially Maturity Claim	Surrender Value Claim	Other Claims	Gross Claim	Claim Ceded	Net Claim
Endowment	2,293,035	-	-	1,791,442	-	4,084,477	300,000	3,784,477
Anticipated Endowment	3,625,000	-	68,690,500	4,147,770	-	76,463,270	2,300,000	74,163,270
Endowment Cum Whole Life	-	-	-	4,878,947	-	4,878,947	-	4,878,947
Whole Life	-	-	-	-	-	-	-	-
Foreign Employment Term	36,130,255	-	-	-	-	36,130,255	8,611,134	27,519,121
Other Term	-	-	-	-	-	-	-	-
Special Term	-	-	-	-	-	-	-	-
Others (to be Specified)	-	-	-	-	-	-	-	-
Total	42,048,290	-	68,690,500	10,818,158	-	121,556,948	11,211,134	110,345,814

Previous Year

Particulars	Death Claim	Maturity Claim	Partially Maturity Claim	Surrender Value Claim	Other Claims	Gross Claim	Claim Ceded	Net Claim
Endowment	6,760,940	-	-	-	-	6,760,940	3,467,463	3,293,477
Anticipated Endowment	-	-	-	-	-	-	-	-
Endowment Cum Whole Life	103,500	-	-	-	-	103,500	-	103,500
Whole Life	-	-	-	-	-	-	-	-
Foreign Employment Term	28,964,107	-	-	-	-	28,964,107	8,404,076	20,560,031
Other Term	-	-	-	-	-	-	-	-
Special Term	-	-	-	-	-	-	-	-
Others (to be Specified)	-	-	-	-	-	-	-	-
Total	35,828,547	-	-	-	-	35,828,547	11,871,539	23,957,008

I.M.E. Life Insurance Company Limited
Registered and Corporate Office, KMC-26, Lainchaur
Notes to the Financial Statements
For The Year Ended Ashadh 31, 2077 (July 15, 2020)

35 Change in Contract Liabilities

Fig.in NPR

Particulars	Current Year	Previous Year
(a) Gross Change in Contract Liabilities		
Policy liabilities and provisions	695,723,997	439,420,696
Bonus Liability	39,092,796	78,105,875
Unallocated Surplus	26,966,141	(24,240,820)
Premium deficiency reserve	-	-
Outstanding Claim reserve	787,750	402,500
Others (to be Specified)	-	-
Total Gross Change in Contract Liabilities	762,570,685	493,688,251
(b) Change in Reinsurance Assets		
Policy liabilities and provisions	-	-
Premium deficiency reserve	-	-
Outstanding Claim Reserve	-	-
Others (to be Specified)	-	-
Total Change in Reinsurance Assets	-	-
Net Change in Contract Liabilities	762,570,685	493,688,251

Portfolio-wise detail of Net Change in Contract Liabilities

Particulars	Gross Change in Contract Liabilities		Change in Reinsurance Assets		Net Change in Contract Liabilities	
	Current Year	Previous Year	Current Year	Previous Year	Current Year	Previous Year
Endowment	354,487,638	233,265,809	-	-	354,487,638	233,265,809
Anticipated Endowment	321,063,186	183,981,876	-	-	321,063,186	183,981,876
Endowment Cum Whole Life	86,232,110	76,038,071	-	-	86,232,110	76,038,071
Whole Life	-	-	-	-	-	-
Foreign Employment Term	787,750	402,500	-	-	787,750	402,500
Other Term	-	-	-	-	-	-
Special Term	-	-	-	-	-	-
Others (to be Specified)	-	-	-	-	-	-
Total	762,570,685	493,688,256	-	-	762,570,685	493,688,256

36 Commission Expenses

Fig.in NPR

Particulars	Current Year	Previous Year
Commission Expenses on Insurance Contracts	254,279,500	172,119,923
Others (To be specified)	-	-
Total	254,279,500	172,119,923

Portfolio-wise detail of Commission Expenses

Particulars	Commission Expenses on Insurance Contracts		Others		Commission Expense	
	Current Year	Previous Year	Current Year	Previous Year	Current Year	Previous Year
Endowment	90,150,203	78,077,903	-	-	90,150,203	78,077,903
Anticipated Endowment	146,974,549	70,759,617	-	-	146,974,549	70,759,617
Endowment Cum Whole Life	16,953,906	23,277,285	-	-	16,953,906	23,277,285
Whole Life	-	-	-	-	-	-
Foreign Employment Term	-	-	-	-	-	-
Other Term	200,842	5,117	-	-	200,842	5,117
Special Term	-	-	-	-	-	-
Others (to be Specified)	-	-	-	-	-	-
Total	254,279,500	172,119,923	-	-	254,279,500	172,119,923

Details of Commission Expenses

Fig.in NPR

Particulars	Commission Expense on First Year Premium		Commission Expense on Single Premium		Commission Expense on Renewal Premium		Total	
	Current Year	Previous Year	Current Year	Previous Year	Current Year	Previous Year	Current Year	Previous Year
Endowment	53,980,234	54,992,989	1,758,518	3,030,124	34,411,451	20,054,790	90,150,203	78,077,903
Anticipated Endowment	117,294,982	61,930,176	68,138	-	29,611,429	8,829,441	146,974,549	70,759,617
Endowment Cum Whole Life	4,393,279	15,403,629	1,672,987	2,281,140	10,887,641	5,592,517	16,953,906	23,277,285
Whole Life	-	-	-	-	-	-	-	-
Foreign Employment Term	-	-	-	-	-	-	-	-
Other Term	200,842	5,117	-	-	-	-	200,842	5,117
Special Term	-	-	-	-	-	-	-	-
Others (to be Specified)	-	-	-	-	-	-	-	-
Total	175,869,337	132,331,911	3,499,643	5,311,264	74,910,520	34,476,747	254,279,500	172,119,923

37 Service Fees

Fig.in NPR

Particulars	Current Year	Previous Year
Gross Service Fees	14,141,829	9,188,636
Reinsurer's Share of Service Fees	(440,312)	(211,075)
Total	13,701,517	8,977,561

Portfolio-wise detail of Service Fees

Particulars	Service Fees		Reinsurer's Share of Service Fees		Net Service Fees	
	Current Year	Previous Year	Current Year	Previous Year	Current Year	Previous Year
Endowment	5,332,403	3,800,731	77,626	42,768	5,254,776	3,757,963
Anticipated Endowment	6,660,585	3,072,547	201,181	40,865	6,459,404	3,031,682
Endowment Cum Whole Life	1,266,010	1,302,078	27,707	36,706	1,238,303	1,265,372
Whole Life	-	-	-	-	-	-
Foreign Employment Term	861,908	1,012,768	131,409	90,735	730,499	922,033
Other Term	20,922	512	2,388	1	18,534	511
Special Term	-	-	-	-	-	-
Others (to be Specified)	-	-	-	-	-	-
Total	14,141,829	9,188,636	440,312	211,075	13,701,517	8,977,561

38 Employee Benefits Expenses

Particulars	Current Year	Previous Year
Salaries	60,633,121	43,126,344
Allowance	38,917,968	28,433,158
Defined Benefit Plans		
i) Gratuity	-	-
ii) Others (To be specified)	-	-
Defined Contribution Plans		
i) Provident Fund	6,056,669	4,311,078
ii) Others (Gratuity)	5,046,042	3,578,623
Leave Encashment	9,079,833	6,723,571
Termination Benefits	-	-
Festival Allowances	5,804,626	4,769,844
Training Expenses	2,047,579	1,712,403
Uniform Expenses	-	676,080
Medical Expenses	2,788,368	3,614,745
Staff Insurance Expenses	130,190	106,469
Staff Welfare	-	-
Bonus	11,742,798	5,485,019
Others (To be specified)	-	-
Staff Incentives	2,976,087	1,774,500
Total	145,223,279	104,311,834

39 Depreciation & Amortization Expenses

Fig.in NPR

Particulars	Current Year	Previous Year
Depreciation on Property, Plant and Equipment (Refer Note. 5)	16,658,514	16,599,610
Depreciation on Investment Properties (Refer Note. 6)	-	-
Amortization of Intangible Assets (Refer Note. 4)	203,488	240,973
Total	16,862,001	16,840,583

40 Impairment Losses

Particulars	Current Year	Previous Year
Impairment Losses on PPE, Investment Properties and Intangible Assets		
i) Property, Plant and Equipment	-	-
ii) Investment Properties	-	-
iii) Intangible Assets	-	-
Impairment Losses on Financial Assets		
i) Investment	-	-
ii) Loans(Agent Loan)	2,836,009	4,769,840
iii) Other Financial Assets	-	-
iv) Cash and Cash Equivalents	-	-
v) Others (to be Specified)	-	-
Impairment Losses on Other Assets		
i) Reinsurance Assets	-	-
ii) Insurance Receivables	-	-
iii) Lease Receivables	-	-
iv) Others (to be Specified)	-	-
Total	2,836,009	4,769,840

41 Other Expenses

Fig.in NPR

Particulars	Current Year	Previous Year
Rent Expenses	28,772,036	25,673,276
Electricity and Water	1,750,147	1,663,018
Repair & Maintenance		
i) Building	45,567	91,429
ii) Vehicle	230,017	211,226
iii) Office Equipments	667,338	59,555
iv) Others	230,887	146,117
Telephone & Communication	5,709,107	5,264,738
Printing & Stationary	3,852,922	4,340,570
Office Consumable Expenses	529,298	505,292
Travelling Expenses		
i) Domestic	6,615,987	5,840,721
ii) Foreign	-	-
Agent Training	1,845,844	1,424,028
Other Agent Expenses	148,198,452	89,080,374
Insurance Premium	756,867	599,922
Security Expenses	340,130	392,850
Legal and Consulting Expenses	1,590,781	1,721,393
Newspapers, Books and Periodicals	43,971	83,165
Advertisement & Promotion Expenses	9,392,002	3,083,607
Business Promotion	1,037,504	2,495,858
Guest Entertainment	146,671	142,066
Gift and Donations	933,960	173,950
Board Meeting Fees and Expenses		
i) Meeting Allowances	855,000	631,000
ii) Other Allowances	1,463,005	1,407,192
Other Committee/ Sub-committee Expenses		
i) Meeting Allowances	141,000	195,850
ii) Other Allowances	6,304	15,445
Annual General Meeting Expenses	450,000	400,000
Audit Related Expenses		
i) Statutory Audit	378,550	282,500
ii) Tax Audit	-	-
iii) Long Form Audit Report	-	-
iv) Other Fees	-	-
v) Internal Audit	280,000	226,000
vi) Others	542,994	286,516
Bank Charges	38,385	56,707
Fee and Charges	2,433,653	2,055,390
Postage Charges	291,630	401,490
Others (to be Specified)	-	-
FE Pool Management Expense	3,976,661	2,912,664
Medical fee	2,004,236	1,915,129
Outsourcing Expenses	1,688,851	1,702,403
Staff Conference and Seminar Expenses	2,637,735	2,406,542
Utility & Janitorial	1,990,297	1,728,113
Annual Maintenance Charge	1,143,852	636,119
Wages	423,227	665,240
Other Office Expenses	2,618,309	2,758,792
Total	236,053,179	163,676,245

42 Finance Cost

Fig.in NPR

Particulars	Current Year	Previous Year
Unwinding of discount on Provisions	-	-
Unwinding of discount on Financial Liabilities at Amortised Costs	-	-
Interest Expenses - on Financial Liabilities at Amortised Costs	-	-
Interest Expenses - Finance Lease	-	-
Others (to be Specified)	-	-
Total	-	-

43 Income Tax Expense(Income)

(a) Income Tax Expense(Income)

Particulars	Current Year	Previous Year
Current Tax		
i) Income Tax Expenses for the Year	410,434	329,668
ii) Income Tax Relating to Prior Periods	17,350	-
Deferred Tax For The Year		
i) Originating and reversal of temporary differences	(93,366,065)	(63,920,923)
ii) Changes in tax rate		
iii) Recognition of previously unrecognised tax losses		
iv) Write-down or reversal		
v) Others (to be Specified)		
Income Tax Expense/(Income)	(92,938,281)	(63,591,255)

(b) Reconciliation of Taxable Profit & Accounting Profit

Particulars	Current Year	Previous Year
Accounting Profit Before Tax	105,685,186	49,365,171
Applicable Tax Rate	25%	25%
Tax at the applicable rate on Accounting Profit	26,421,297	12,341,293
Add: Tax effect of expenses that are not deductible for tax purpose		
i) Net Claim Benefit Paid	27,586,454	5,989,252
ii) Change in Insurance Contract Liability	190,642,671	123,422,063
iii) Depreciation and Amortization Expenses	1,210,710	1,222,618
iii) Employee Benefit Expenses	2,548,295	1,971,412
iii) Other Expenses	699,682	1,243,597
iii) Impairment Losses	709,002	1,192,460
Less: Tax effect on exempt income and additional deduction	-	-
i) Premium Income	(339,459,797)	(207,629,104)
ii) Gain on Sale of Property, Plant & Equipment	115	-
Less: Adjustments to Current Tax for Prior Periods	-	-
i)	-	-
ii)	-	-
Add/ (Less): Others	-	-
i)	-	-
ii)	-	-
Income Tax Expense	(89,641,573)	(60,246,410)
Effective Tax Rate	-85%	-122%
Income Tax Expense as per above Table	(89,641,573)	(60,246,410)
Tax Rate	25%	25%
Taxable Loss for the year	(358,566,291)	(240,985,641)

I.M.E. Life Insurance Company Limited
Registered and Corporate Office, KMC-26, Lainchaur
Notes to the Financial Statements
For The Year Ended Ashadh 31, 2077 (July 15, 2020)

Fig. in NPR

44 Employee Retirement Benefits

a) Post Employment Benefit - Defined Contribution Plans

For the year ended Ashadh 31, 2077 (July 15, 2020) the company has recognised an amount of NPR. 11,102,711 (Previous Year- NPR 7,889,701) as an expenses under the defined contribution plans in the Statement of Profit or Loss.

b) Post Employment Benefit - Defined Benefit Plans

For Defined Benefit Plans, the cost of providing benefits is determined using the Projected Unit Credit Method, with Actuarial Valuations being carried out.

c) Total Expenses Recognised in the Statement of Profit or Loss

Particulars	Employee Benefit Plan		Any Other Funded Liability	
	Current Year	Previous Year	Current Year	Previous Year
Current service cost	6,619,189	3,806,676		
Past service cost				
Net interest cost				
a. Interest expense on defined benefit obligation (DBO)	653,394	175,308		
b. Interest (income) on plan assets	-	-		
c. Total net interest cost	-	-		
Defined benefit cost included in Statement of Profit or Loss	7,272,583	3,981,984	-	-

d) Remeasurement effects recognised in Statement of Other Comprehensive Income (OCI)

Particulars	Employee Benefit Plan		Any Other Funded Liability(Leave)	
	Current Year	Previous Year	Current Year	Previous Year
a. Actuarial (gain)/ loss due to financial assumption changes in DBO	(484,422)	787,041		
b. Actuarial (gain)/ loss due to experience on DBO				
c. Return on plan assets (greater)/ less than discount rate				
Total actuarial (gain)/ loss included in OCI	(484,422)	787,041	-	-

e) Total cost recognised in Comprehensive Income

Particulars	Employee Benefit Plan		Any Other Funded Liability	
	Current Year	Previous Year	Current Year	Previous Year
Cost recognised in Statement of Profit or Loss	7,272,583	3,981,984	-	-
Remeasurements effects recognised in OCI	(484,422)	787,041	-	-
Total cost recognised in Comprehensive Income	6,788,161	4,769,025	-	-

f) Change in Defined Benefit Obligation

Fig.in NPR

Particulars	Employee Benefit Plan		Any Other Funded Liability	
	Current Year	Previous Year	Current Year	Previous Year
Defined benefit obligation as at the beginning of the year	7,729,499	2,960,474	-	-
Service cost	6,619,189	3,806,676	-	-
Interest cost	653,394	175,308	-	-
Benefit payments from plan assets	(729,582)	-	-	-
Actuarial (gain)/ loss - financial assumptions	(484,422)	787,041	-	-
Actuarial (gain)/ Loss - experience	-	-	-	-
Defined Benefit Obligation As At Year End	13,788,078	7,729,499	-	-

g) Change in Fair Value Of Plan Assets

Particulars	Employee Benefit Plan		Any Other Funded Liability	
	Current Year	Previous Year	Current Year	Previous Year
Fair value of plan assets at end of prior year	-	-	-	-
Expected return on plan assets	-	-	-	-
Employer contributions	729,582	-	-	-
Participant contributions	-	-	-	-
Benefit payments from plan assets	(729,582)	-	-	-
Transfer in/ transfer out	-	-	-	-
Actuarial gain/ (loss) on plan assets	-	-	-	-
Fair value of Plan Assets At End of Year	-	-	-	-

h) Net Defined Benefit Asset/(Liability)

Particulars	Employee Benefit Plan		Any Other Funded Liability	
	Current Year	Previous Year	Current Year	Previous Year
Defined Benefit Obligation	13,788,078	7,729,499	-	-
Fair Value of Plan Assets	-	-	-	-
(Surplus)/Deficit Recognised in Statement of Financial Position	13,788,078	7,729,499	-	-

i) Expected Company Contributions for the Next Year

Particulars	Employee Benefit Plan		Any Other Funded Liability	
	Current Year	Previous Year	Current Year	Previous Year
Expected company contributions for the next year	-	-	-	-
(Surplus)/Deficit Recognised in Statement of Financial Position	-	-	-	-

j) Reconciliation of amounts in Statement of Financial Position

Fig.in NPR

Particulars	Employee Benefit Plan		Any Other Funded Liability	
	Current Year	Previous Year	Current Year	Previous Year
Net defined benefit liability/(asset) at prior year end	7,729,499	2,960,474	-	-
Defined benefit cost included in Statement of Profit or Loss	7,272,583	3,981,984	-	-
Total remeasurements included in OCI	(484,422)	787,041	-	-
Acquisition/ divestment		-	-	-
Employer contributions	(729,582)	-	-	-
Net defined benefit liability/(asset)	13,788,078	7,729,499	-	-

k) Reconciliation of Statement of Other Comprehensive Income

Particulars	Employee Benefit Plan		Any Other Funded Liability	
	Current Year	Previous Year	Current Year	Previous Year
Cumulative OCI - (Income)/Loss, beginning of period	-	-	-	-
Total remeasurements included in OCI	(484,422)	787,041	-	-
Cumulative OCI - (Income)/Loss	(484,422)	787,041	-	-

l) Current/Non - Current Liability

Particulars	Employee Benefit Plan		Any Other Funded Liability	
	Current Year	Previous Year	Current Year	Previous Year
Current Liability	1,675,552	939,123	-	-
Non - Current Liability	12,112,526	6,790,376	-	-
Total	13,788,078	7,729,499	-	-

m) Expected Future Benefit Payments

Particulars	Employee Benefit Plan		Any Other Funded Liability	
	Current Year	Previous Year	Current Year	Previous Year
Within 1 year	1,675,552	939,123		
Between 1-2 years	1,612,370	903,806		
Between 2-5 years	4,481,630	2,512,276		
From 6 to 10	6,926,049	4,049,146		
Total	14,695,601	8,404,351	-	-

n) Plan assets

Fig.in NPR

Particulars	Employee Benefit Plan		Any Other Funded Liability	
	Current Year	Previous Year	Current Year	Previous Year
	(% Invested)	(% Invested)	(% Invested)	(% Invested)
Government Securities (Central and State)	-	-	-	-
Corporate Bonds (including Public Sector bonds)	-	-	-	-
Mutual Funds	-	-	-	-
Deposits	-	-	-	-
Cash and bank balances	-	-	-	-
Others (to be Specified)	-	-	-	-
Total	-	-	-	-

o) Sensitivity Analysis

Particulars	Employee Benefit Plan		Any Other Funded Liability	
	Current Year	Previous Year	Current Year	Previous Year
Effect in Defined Benefit Obligation Due to 1% Increase in Discount Rate	12,908,969	7,237,794	-	-
Effect in Defined Benefit Obligation Due to 1% Decrease in Discount Rate	14,789,989	8,289,374	-	-
Effect in Defined Benefit Obligation Due to 1% Increase in Salary Escalation Rate	14,737,939	8,260,300	-	-
Effect in Defined Benefit Obligation Due to 1% Decrease in Salary Escalation Rate	12,941,226	7,255,813	-	-
Effect in Defined Benefit Obligation Due to 1% Increase in Attrition Rate				
Effect in Defined Benefit Obligation Due to 1% Decrease in Attrition Rate				

p) Assumptions

Particulars	Employee Benefit Plan	Any Other Funded Liability
Discount Rate	9%	-
Escalation Rate (Rate of Increase in Compensation Levels)	7%	-
Attrition Rate (Employee Turnover)	10%	-
Mortality Rate during employment	NALMT 2009	

I.M.E. Life Insurance Company Limited
Registered and Corporate Office, KMC-26, Lainchaur
Notes to the Financial Statements
For The Year Ended Ashadh 31, 2077 (July 15, 2020)

45 Insurance Risk

Insurance risk includes the risk of incurring higher claims costs than expected owing to the random nature of claims, frequency and severity and the risk of change in the legal or economic conditions of insurance or reinsurance cover. This may result in the insurer having either received too little premium for the risks it has agreed to underwrite and hence has not enough funds to invest and pay claims, or that claims are in excess of those expected.

The Company seeks to minimise insurance risk through a formalised reinsurance arrangement with an appropriate mix and spread of business between classes of business based on its overall strategy.

This is complemented by observing formalised risk management policies.

The Company considers insurance risk to be a combination of the following components of risks:

- a) Product development
- b) Pricing
- c) Underwriting and
- d) Claims Handling
- e) Reinsurance
- f) Reserving

a) Product development:

The Company principally issues the following types of Life Insurance contracts:

- Endowment
- Anticipated Endowment
- Endowment Cum Whole Life
- Foreign Employment Term
- Other Term
- Special Term

The above risk exposure is mitigated by the diversification across a large portfolio of insurance contracts and geographical areas. The variability of risks is improved by careful selection and implementation of underwriting strategies, which are designed to ensure that risks are diversified in terms of type of risk and level of insured benefits.

Furthermore, strict claim review policies to assess all new and ongoing claims, regular detailed review of claims handling procedures and frequent investigation of possible fraudulent claims are put in place to reduce the risk exposure of the Company. The Company further enforces a policy of actively managing and promptly pursuing claims, in order to reduce its exposure to unpredictable future developments that can negatively impact the business.

b) Pricing:

The pricing of an insurance product involves the estimation of claims, operational and financing costs and the income arising from investing the premium received. The pricing process typically comprises collecting data on the underlying risks to be covered, determining the pricing assumptions and the base rate, setting the final premium rate, and monitoring the review of the appropriateness of pricing.

The Company collects adequate data to validate the reasonableness of the underlying assumptions used for pricing. The base rate represents the amount required to meet the value of anticipated benefits, expenses, and margins for risks and profit. Data primarily relates to the company's own historical experience and that of the industry where relevant. These may be supplemented by other internal and external data, and could include trends observed in claims costs and expenses.

Pricing is done by modelling all identified risks, using appropriate methodologies depending on the complexity of the risks and available data. Adequate buffers are kept in the premiums to cushion against the risk that actual experience may turn out to be worse than expected.

c) Underwriting:

The Company's underwriting process is governed by the by the internal underwriting procedures. Some of the actions undertaken to mitigate underwriting risks are detailed below:

- i) Investments are made on the training and development of underwriting and claims management staff, including those attached to the distribution network.
- ii) Application of Four-Eye principle on underwriting process.
- iii) Pre-underwriting inspections are made on new business over a predetermined threshold to evaluate risk prior to acceptance.
- iv) Post-underwriting reviews are conducted to ensure that set guidelines have been observed.
- v) Adequate reinsurance arrangements are in place and reviews are undertaken to ensure the adequacy of these covers.

d) Claims handling:

The Company considers insurance claim risk to be a combination of the following components of risks:

- i) Mortality Risk – risk of loss arising due to policyholder death experience being different than expected
- ii) Longevity Risk – risk of loss arising due to the annuitant living longer than expected
- iii) Investment Return Risk – risk of loss arising from actual returns being different than expected
- iv) Expense Risk – risk of loss arising from expense experience being different than expected
- v) Policyholder Decision Risk – risk of loss arising due to policyholder experiences (lapses and surrenders) being different than expected

Assumptions

The assumptions that have the greatest effect on the statement of financial position and statement of profit or loss of the Company are listed below:

Fig.in NPR

Particulars	Current Year				Previous Year			
	Mortality Rates	Investment Return	Lapse and Surrender Rate	Discount Rate	Mortality Rates	Investment Return	Lapse and Surrender Rate	Discount Rate
Life Insurance	Table below	13.73%	Table below	6.00%	Table below	16.14%	-	6.00%

Product Assumption Table

Policy Year Wise Lapse Assumption (Current Year)			Product Wise Mortality Assumption			
Lapse Rate by Policy Year	Regular Payment	Single Payment	S No	Name of Product	Mortality Rates	
					Current Year	Previous Year
1	20%	1%	1	IME Child Endowment Plan (Bal Ujjwal)		
2	10%	2%	2	IME Child Money Back Plan (Bal Umang)		
3	10%	2%	3	IME Endowment Plan (Sara)		
4	5%	1%	4	IME Endowment cum Whole Life Plan (Ajivan)		
5	5%	1%	5	IME Limited Payment Endowment Plan (Sabal)		
6	5%	1%	6	IME Money Back Plan (Dhanbardhan)	100% of NALM(2009)	105% of NALM(2009)
7	5%	1%	7	IME Limited Payment Money Back Plan (Dhanbrikchya)		
8	5%	1%	8	IME Money Back cum Whole Life Plan (Kalpadhan)		
9	4%	1%	9	IME Annual Money Back Plan (Dhan Sarita)		
10	4%	2%	10	One Year's Micro Term Assurance Plan (Laghu Maydi Beema)		
11	4%	2%	11	Credit Term		
12	4%	2%	12	Expat Policies	35% of NALM(2009)	60% of NALM(2009)
13	4%	2%				
14	4%	2%				
15	2%	3%				
16	2%	3%				
17	2%	3%				
18	2%	3%				
19	2%	3%				
20+	1%	4%				

Sensitivities

The life insurance claim liabilities are sensitive to the key assumptions as mentioned in the table below.

The following analysis is performed for reasonably possible movements in key assumptions with all other assumptions held constant, showing the impact on gross and net liabilities, profit before tax and profit after tax. The correlation of assumptions will have a significant effect in determining the ultimate claims liabilities, but to demonstrate the impact due to changes in assumptions, assumptions had to be changed on an individual basis.

Fig.in NPR

Particulars	Changes in Assumptions	Current Year				Previous Year			
		Increase/ (Decrease) on Gross Liabilities	Increase/ (Decrease) on Net Liabilities	Increase/ (Decrease) - Profit Before Tax	Increase/ (Decrease) - Profit After Tax	Increase/ (Decrease) on Gross Liabilities	Increase/ (Decrease) on Net Liabilities	Increase/ (Decrease) - Profit Before Tax	Increase/ (Decrease) - Profit After Tax
Mortality Rate	+ 150%	184,774,979	184,774,979	-	-	163,999,973	163,999,973	-	-
Longevity	+ 10%	-	-	-	-	-	-	-	-
Investment Return	+ 1%	-	-	-	-	-	-	-	-
Expense	+ 10%	-	-	-	-	-	-	-	-
Lapse	+ 10%	-	-	-	-	-	-	-	-
Surrender Rate	+ 10%	-	-	-	-	-	-	-	-
Discount Rate	+ 1%	(294,556,120)	(294,556,120)	-	-	(157,393,940)	(157,393,940)	-	-
Mortality Rate	+ 50%	(176,982,117)	(176,982,117)	-	-	(132,311,666)	(132,311,666)	-	-
Longevity	-10%	-	-	-	-	-	-	-	-
Investment Return	-1%	-	-	-	-	-	-	-	-
Expense	-10%	-	-	-	-	-	-	-	-
Lapse	- 10%	-	-	-	-	-	-	-	-
Surrender Rate	- 10%	-	-	-	-	-	-	-	-
Discount Rate	-1%	422,880,948	422,880,948	-	-	407,182,370	407,182,370	-	-

e) Reinsurance

The Company purchases reinsurance as part of its risks mitigation programme. Premium ceded to the reinsurers is in accordance with the terms of the programmes already agreed based on the risks written by the insurance companies. Recoveries from reinsurers on claims are based on the cession made in respect of each risk and is estimated in a manner consistent with the outstanding claims provisions made for the loss. Although we mitigate our exposures through prudent reinsurance arrangements, the obligation to meet claims emanating from policy holders rests with the Company.

Default of reinsurers does not negate this obligation and in that respect the Company carries a credit risk up to the extent ceded to each reinsurer.

f) Reserving

Insurance Contract Liabilities are created to cover this risk based on the actuarial valuation report.

The table below sets out the concentration of risk associated with above mentioned products. Risk as at year end has been measured as insurance contract liabilities and disclosed as below: Fig.in NPR

Particulars	Current Year			Previous Year		
	Gross Insurance Liabilities	Reinsurance Assets	Net Liabilities	Gross Insurance Liabilities	Reinsurance Assets	Net Liabilities
Endowment	695,605,515		695,605,515	341,117,877	-	341,117,877
Anticipated Endowment*	554,695,499		554,695,499	233,632,314	-	233,632,314
Endowment Cum Whole Life	212,884,692		212,884,692	126,652,582	-	126,652,582
Whole Life	-		-	-	-	-
Foreign Employment Term	183,924,710		183,924,710	172,908,776	-	172,908,776
Other Term	2,116,586		2,116,586	32,276	-	32,276
Special Term	-		-	-	-	-
Others (to be Specified)	-		-	-	-	-
Total	1,649,227,002	-	1,649,227,002	874,343,822	-	874,343,825

* Includes additional amount of NPR 9,038,892 transferred from Profit and Loss account.

I.M.E. Life Insurance Company Limited
Registered and Corporate Office, KMC-26, Lainchaur
Notes to the Financial Statements
For The Year Ended Ashadh 31, 2077 (July 15, 2020)

46 Fair Value Measurements

(i) Financial Instruments by Category & Hierarchy

This section explains the judgements and estimates made in determining the Fair Values of the Financial Instruments that are (a) recognised and measured at fair value and (b) measured at Amortised Cost and for which Fair Values are disclosed in the Financial Statements.

To provide an indication about the reliability of the inputs used in determining Fair Value, the Company has classified its financial instruments into Three Levels prescribed as per applicable NFRS. Fig.in NPR

Particulars	Level	Current Year			Previous Year		
		FVTPL	FVOCI	Amortised Cost	FVTPL	FVOCI	Amortised Cost
Investments							
i) Investment in Equity Instruments	1		51,000,000			50,200,000	
ii) Investment in Mutual Funds	2						
iii) Investment in Preference Shares of Bank and Financial Institutions							
iv) Investment in Debentures	3			423,774,000			48,468,000
v) Investment in Bonds (Nepal Government/ NRB/ Guaranteed by Nepal Government)	3						
vi) Fixed Deposits	3			2,364,000,000			1,802,000,000
vii) Others (to be specified)							
Loans	3			179,214,895			66,307,282
Other Financial Assets	3			36,399,174			28,152,498
Cash and Cash Equivalents	3			317,775,560			419,384,886
Total Financial Assets		-	51,000,000	3,321,163,630	-	50,200,000	2,364,312,665
Loans and Borrowings							
Other Financial Liabilities	3			159,362,573			101,220,210
Total Financial Liabilities		-	-	159,362,573	-	-	101,220,210

Level 1: Level 1 Hierarchy includes Financial Instruments measured using Quoted Prices.

Level 2: Fair Value of Financial Instruments that are not traded in an active market is determined using valuation techniques which maximises the use of observable market data and rely as little as possible on entity-specific estimates. If all significant inputs required to determine Fair Value of an instrument are observable, the instrument is included in Level 2.

Level 3: If one or more of the significant inputs is not based on observable market data, the instrument is included in Level 3.

There is no transfer of Financial Instruments between different levels as mentioned above during the year.

(ii) Valuation Technique Used to Determine Fair Value

- Use of quoted market prices or dealer quotes for similar instruments
- Fair Value of remaining financial instruments is determined using discounted cash flow analysis

(iii) Valuation Process

The finance and accounts department of the Company performs the valuation of financial assets and liabilities required for financial reporting purposes.

Discussion on valuation processes and results are held at least once in a year.

The main level 3 inputs are derived and evaluated as follows:

- Discount rate is arrived at considering the internal and external factors.
- Discounting has been applied where assets and liabilities are non-current, and the impact of the discounting is material.

(iv) Fair Value of Financial Assets and Liabilities Measured at Amortised Cost.

Fig.in NPR

Particulars	Current Year		Previous Year	
	Carrying Amount	Fair Value	Carrying Amount	Fair Value
Investments				
i) Investment in Preference Shares of Bank and Financial Institutions				
ii) Investment in Debentures	423,774,000	423,774,000	48,468,000	48,468,000
iii) Investment in Bonds (Nepal Government/ NRB/ Guaranteed by Nepal Government)				
iv) Fixed Deposit	2,364,000,000	2,364,000,000	1,802,000,000	1,802,000,000
v) Others (to be Specified)				
Loans				
i) Loan to Associates				
ii) Loan to Employees	22,197,749	22,197,749	10,573,935	10,573,935
iii) Loan to Agent	25,294,198	25,294,198	15,115,320	15,115,320
iv) Loan to Policyholders	131,722,948	131,722,948	40,618,026	40,618,026
v) Others (to be Specified)				
Other Financial Assets	36,399,174	36,399,174		28,152,498
Total Financial Assets at Amortised Cost	3,003,388,069	3,003,388,069	1,916,775,282	1,944,927,779
Borrowings				
i) Bonds	-	-	-	-
ii) Debentures	-	-	-	-
iii) Term Loan-Bank and Financial Institution	-	-	-	-
iv) Bank Overdrafts	-	-	-	-
v) Others (to be Specified)	-	-	-	-
Other Financial Liabilities	159,362,573	159,362,573	101,220,210	101,220,210
Total Financial Liabilities at Amortised Cost	159,362,573	159,362,573	101,220,210	101,220,210

The fair values of the above financial instruments measured at amortised cost are calculated based on cash flows discounted using current discount rate.

The carrying amounts of cash and cash equivalents are considered to be the same as their fair values, due to their short-term nature.

47 Financial Risk Management

The Company's activities expose it to Credit Risk, Liquidity Risk & Market Risk.

i) Credit Risk

Credit risk is the risk of financial loss as a result of the default or failure of third parties to meet their payment obligations to the Company. Thus, for an insurance contract, credit risk includes the risk that an insurer incurs a financial loss because a reinsurer defaults on its obligations under the reinsurance contract.

The following policies and procedures are in place to mitigate the Company's exposure to credit risk:

- Company has credit risk policy which sets out the assessment and determination of what constitutes credit risk for the Company. Compliance with the policy is monitored and exposures and breaches are reported to the Company's risk committee. The policy is regularly reviewed for pertinence and for changes in the risk environment.
- Reinsurance is placed with counterparties that have a good credit rating and concentration of risk is avoided by entering into agreement with more than one party. At each reporting date, management performs an assessment of creditworthiness of reinsurers and updates the reinsurance purchase strategy, ascertaining suitable allowance for impairment.
- The company deals with only creditworthy counterparties and obtains sufficient collateral where appropriate, as a means of mitigating the risk of financial loss from defaults.

Expected Credit Losses for Financial Assets at Amortised Costs as at Ashadh 31, 2077

Fig.in NPR

Particulars		Asset Group	Gross Carrying Amount	Expected probability of Default	Expected Credit Losses	Carrying Amount After Provision
Credit Risk has not significantly increased since initial recognition	Loss allowance measured at 12 months expected credit losses	Loan to Employees	22,197,749	0%	-	22,197,749
		Loan to Agents	32,900,048	23%	7,605,850	25,294,198
		Loan to Policy Holder	131,722,948	0%	-	131,722,948
Credit Risk has significantly increased and not credit impaired	Loss allowance measured at life-time expected credit losses	-	-	-	-	
Credit Risk has significantly increased and credit impaired		-	-	-	-	

Expected Credit Losses for Financial Assets at Amortised Costs as at Ashadh 31, 2076

Particulars		Asset Group	Gross Carrying Amount	Expected probability of Default	Expected Credit Losses	Carrying Amount After Provision
Credit Risk has not significantly increased since initial recognition	Loss allowance measured at 12 months expected credit losses	Loan to Employees	10,573,935	0%	-	10,573,935
		Loan to Agents	19,885,160	23.99%	4,769,840	15,115,320
		Loan to Policy Holder	40,618,026	0%	-	40,618,026
Credit Risk has significantly increased and not credit impaired	Loss allowance measured at life-time expected credit losses	-	-	-	-	
Credit Risk has significantly increased and credit impaired		-	-	-	-	

Reconciliation of Loss Allowance Provision

Particulars	Measured at 12 months expected credit losses	Measured at life-time expected credit losses	
		Credit Risk has significantly increased and not credit impaired	Credit Risk has significantly increased and credit impaired
Loss Allowance on Ashadh 31, 2076	4,769,840	-	-
Changes in loss allowances	2,836,009	-	-
Write-offs	-	-	-
Recoveries	-	-	-
Loss Allowance on Ashadh 31, 2077	7,605,850	-	-

ii) Liquidity Risk

Liquidity risk is the risk that an entity will encounter difficulty in meeting obligations associated with financial liabilities that are settled by delivering cash or another financial asset. In respect of catastrophic events there is also a liquidity risk associated with the timing differences between gross cash out-flows and expected reinsurance recoveries.

Maturity of Financial Liabilities:

The table below summarises the Company's Financial Liabilities into Relevant Maturity Groupings based on their Contractual Maturities for all Financial Liabilities.

Particulars	Current Year			Previous Year		
	Up to 1 Year	1 Year to 5 Year	More than 5 year	Up to 1 Year	1 Year to 5 Year	More than 5 year
Borrowings	-	-	-	-	-	-
Other Financial Liabilities	156,851,217	2,511,356	-	99,086,398	2,133,812	-
Total Financial Liabilities	156,851,217	2,511,356	-	99,086,398	2,133,812	-

iii) Market Risk

a1) Foreign Currency Risk Exposure

Foreign exchange risk is the potential for the Company to experience volatility in the value of its assets, liabilities and solvency and to suffer actual financial losses as a result of changes in value between the currencies of its assets and liabilities and its reporting currency. The Company does not maintain foreign currency denominated assets in its investment portfolios and as such is not exposed to foreign exchange risk related to investments.

The Company has no significant concentration of currency risk. The amount with reinsurer is settled in Nepali Rupee.

b1) Interest Rate Risk

Interest rate risk is the risk that the fair value or future cash flows of a financial instrument will fluctuate because of changes in market interest rates.

The major interest rate risk that the Company is exposed to is the discount rate for determining insurance liabilities.

b2) Interest Rate Sensitivity

Profit or Loss is sensitive to changes in Interest Rate for Borrowings. A change in Market Interest Level by 1% which is reasonably possible based on Management's Assessment would have the following effect on the Profit After Tax.

Fig.in NPR

Particulars	Current Year	Previous Year
Interest Rate - Increase By 1%*	-	-
Interest Rate - Decrease By 1%*	-	-

* Holding all other Variable Constant

c1) Equity Price Risk

Equity price risk is the risk that the fair value or future cash flows of a financial instrument will fluctuate because of changes in equity prices (other than those arising from interest rate risk or currency risk), whether those changes are caused by factors specific to the individual financial instrument or its issuer, or by factors affecting all similar financial instruments traded in the market.

The Company has invested in equity securities and the exposure is equity securities price risk from investments held by the Company and classified in the statement of financial position as fair value through OCI.

b2) Sensitivity

The table below summarises the impact of increase/decrease of the index in the Company's equity and impact on OCI for the period. The analysis is based on the assumption that the equity index had increased/decreased by 1% with all other variables held constant, and that all the Company's equity instruments moved in line with the index.

Particulars	Current Year	Previous Year
Interest Rate - Increase By 1%*	-	-
Interest Rate - Decrease By 1%*	-	-

* Other components of equity would increase/decrease as a result of gains/ (losses) on equity securities classified as fair value through other comprehensive income.

48 Operational Risk

Operational Risk is the risk of direct or indirect loss, or damaged reputation resulting from inadequate or failed internal processes, people and systems or external events. When controls fail to perform, operational risks can cause damage to reputation, have legal or regulatory implications or can lead to financial loss. The Company cannot expect to eliminate all operational risks, but by initiating a rigorous control framework and by monitoring and responding to potential risks, the Company is able to manage the risks. Controls include effective segregation of duties, access controls, authorisation and reconciliation procedures, staff education and assessment processes, including the use of internal audit. Business risks such as changes in environment, technology and the industry are monitored through the Company's strategic planning and budgeting process.

49 Capital Management

The Company's objectives when managing Capital are to:

- a) Safeguard their ability to continue as a going concern so that they can continue to provide returns for shareholders and benefits for other stakeholders, and
- b) Maintain an optimal capital structure to reduce the cost of capital.

In order to maintain or adjust the capital structure, the Company may adjust the amount of dividends paid to shareholders, return capital to shareholders or issue new shares.

Regulatory minimum paid up capital

Life insurance companies were required by the Directive of Insurance Board to attain a stipulated minimum paid up capital of NPR 2 billion by mid-July 2018. As on the reporting date, the company's paid up capital is NPR 1,400,000,000. The Company is in the process of issuing Share Capital of NPR 600,000,000 to general Public to meet the regulator requirement.

Dividend	Particulars	Fig.in NPR	
		Current Year	Previous Year
(i) Dividends recognised		-	-
(ii) Dividends not recognised at the end of the reporting period		-	-

50 Earnings Per Share

Particulars	Current Year	Previous Year
Profit For the Year	198,623,467	112,956,426
Weighted Average Number of Equity Shares Outstanding During the Year	14,000,000	14,000,000
Nominal Value of Equity Shares	100	100
Basic Earnings Per Share(Rs)	14.19	8.07
Diluted Earnings Per Share(Rs)	14.19	8.07

I.M.E. Life Insurance Company Limited
Registered and Corporate Office, KMC-26, Lainchaur
Notes to the Financial Statements
For The Year Ended Ashadh 31, 2077 (July 15, 2020)

51 Operating Segment

Segment information is presented in respect of the Company's business segments. Management of the Company has identified portfolio as business segment and the Company's internal reporting structure is also based on portfolio. Performance is measured based on segment profit as management believes that it is most relevant in evaluating the results of segment relative to other entities that operate within these industries.

Segment asset is disclosed below based on total of all asset for each business segment. The Company operates predominantly in Nepal and accordingly, the Management of the Company is of the view that the financial information by geographical segments of the Company's operation is not necessary to be presented.

Business Segments of the Company's are:

- i) Endowment
- ii) Anticipated Endowment
- iii) Endowment Cum Whole Life
- iv) Foreign Employment Term
- v) Other Term

a) Segmental Information for the year ended Ashadh 31, 2077 (July 15, 2020)

Fig.in NPR

Particulars	Endowment	Anticipated Endowment	Endowment Cum Whole Life	Whole Life	Foreign Employment Term	Other Term	Special Term	Others (to be Specified)	Inter Segment Elimination	Total
Income										
Gross Earned Premiums	533,240,263	666,058,546	126,601,043	-	75,962,644	7,889	-	-	-	1,401,870,385
Premiums Ceded	(7,762,625)	(20,118,149)	(2,770,737)	-	(13,140,915)	(238,770)	-	-	-	(44,031,196)
Inter-Segment Revenue	-	-	-	-	-	-	-	-	-	-
Net Earned Premiums	525,477,638	645,940,397	123,830,306	-	62,821,729	(230,881)	-	-	-	1,357,839,189
Commission Income	-	-	-	-	-	-	-	-	-	-
Investment Income	-	-	-	-	-	-	-	-	-	-
Net Gains/ (Losses) on Fair Value Changes	-	-	-	-	-	-	-	-	-	-
Net Realised Gains/ (Losses)	-	-	-	-	-	-	-	-	-	-
Other Income	-	-	-	-	-	-	-	-	-	-
Total Segmental Income	525,477,638	645,940,397	123,830,306	-	62,821,729	(230,881)	-	-	-	1,357,839,189
Expenses										
Gross Benefits and Claims Paid	4,084,477	76,463,270	4,878,947	-	36,130,255	-	-	-	-	121,556,948
Claims Ceded	(300,000)	(2,300,000)	-	-	(8,611,134)	-	-	-	-	(11,211,134)
Gross Change in Contract Liabilities	354,487,638	321,063,186	86,232,110	-	787,750	-	-	-	-	762,570,685
Change in Contract Liabilities Ceded to Reinsurers	-	-	-	-	-	-	-	-	-	-
Net Benefits and Claims Paid	358,272,115	395,226,456	91,111,057	-	28,306,871	-	-	-	-	872,916,499
Commission Expenses	90,150,203	146,974,549	16,953,906	-	-	200,842	-	-	-	254,279,500
Service Fees	5,254,776	6,459,404	1,238,303	-	730,499	18,534	-	-	-	13,701,517
Employee Benefits Expenses	-	-	-	-	-	-	-	-	-	-
Depreciation and Amortization Expenses	-	-	-	-	-	-	-	-	-	-
Impairment Losses	-	-	-	-	-	-	-	-	-	-
Other Expenses	-	-	-	-	-	-	-	-	-	-
Finance Cost	-	-	-	-	-	-	-	-	-	-
Total Segmental Expenses	453,677,095	548,660,408	109,303,266	-	29,037,370	219,376	-	-	-	1,140,897,516
Total Segmental Results	71,800,543	97,279,989	14,527,039	-	33,784,359	(450,257)	-	-	-	216,941,673
Segment Assets	-	-	-	-	-	-	-	-	-	-
Segment Liabilities	695,605,515	554,695,499	212,884,692	-	183,924,710	2,116,586	-	-	-	1,649,227,003

b) Segmental Information for the year ended Ashadh 31, 2076 (July 16, 2019)

Fig. in NPR

Particulars	Endowment	Anticipated Endowment	Endowment Cum Whole Life	Whole Life	Foreign Employment Term	Other Term	Special Term	Others (to be Specified)	Inter Segment Elimination	Total
Income										
Gross Earned Premiums	380,073,084	307,254,725	130,207,831	-	34,064,708	23,549	-	-	-	851,623,896
Premiums Ceded	(4,276,781)	(4,086,485)	(3,670,634)	-	(9,073,487)	(93)	-	-	-	(21,107,480)
Inter-Segment Revenue	-	-	-	-	-	-	-	-	-	-
Net Earned Premiums	375,796,303	303,168,240	126,537,197	-	24,991,220	23,456	-	-	-	830,516,416
Commission Income	-	-	-	-	-	-	-	-	-	-
Investment Income	-	-	-	-	-	-	-	-	-	-
Net Gains/(Losses) on Fair Value Changes	-	-	-	-	-	-	-	-	-	-
Net Realised Gains/(Losses)	-	-	-	-	-	-	-	-	-	-
Other Income	-	-	-	-	-	-	-	-	-	-
Total Income	375,796,303	303,168,240	126,537,197	-	24,991,220	23,456	-	-	-	830,516,416
Expenses										
Gross Benefits and Claims Paid	6,760,940	-	103,500	-	28,964,107	-	-	-	-	35,828,547
Claims Ceded	(3,467,463)	-	-	-	(8,404,076)	-	-	-	-	(11,871,539)
Gross Change in Contract Liabilities	233,265,809	183,981,876	76,038,071	-	402,500	-	-	-	-	493,688,256
Change in Contract Liabilities Ceded to Reinsurers	-	-	-	-	-	-	-	-	-	-
Net Benefits and Claims Paid	236,559,286	183,981,876	76,141,571	-	20,962,531	-	-	-	-	517,645,264
Commission Expenses	78,077,903	70,759,617	23,277,285	-	-	5,117	-	-	-	172,119,923
Service Fees	3,757,963	3,031,682	1,265,372	-	922,033	511	-	-	-	8,977,561
Employee Benefits Expenses	-	-	-	-	-	-	-	-	-	-
Depreciation and Amortization Expenses	-	-	-	-	-	-	-	-	-	-
Impairment Losses	-	-	-	-	-	-	-	-	-	-
Other Expenses	-	-	-	-	-	-	-	-	-	-
Finance Cost	-	-	-	-	-	-	-	-	-	-
Total Expenses	318,395,152	257,773,175	100,684,228	-	21,884,564	5,628	-	-	-	698,742,743
Total Segmental Results	57,401,151	45,395,065	25,852,969	-	3,106,656	17,828	-	-	-	131,773,673
Segment Assets	-	-	-	-	-	-	-	-	-	-
Segment Liabilities	341,117,877	233,632,314	126,652,582	-	172,908,776	32,276	-	-	-	874,343,822

I.M.E. Life Insurance Company Limited
Registered and Corporate Office, KMC-26, Lainchaur
For The Year Ended Ashadh 31, 2077 (July 15, 2020)

e) Reconciliation of Segmental Profit with Statement of Profit or Loss

Fig. in NPR

Particulars	Current Year	Previous Year
Segmental Profit	216,941,673	131,773,673
Less: Depreciation and Amortization	(16,862,001)	(16,840,583)
Less: Non-cash expenses other than Depreciation and Amortization	-	-
Less: Unallocable Corporate Expenditures	(384,112,467)	(272,757,919)
Add: Unallocable Other Income	289,717,981	207,190,000
Less: Finance Cost	-	-
Profit Before Tax	105,685,186	49,365,171

f) Reconciliation of Assets

Particulars	Current Year	Previous Year
Segment Assets	-	-
Intangible Assets	835,578	1,002,341
Property, Plant and Equipment	71,173,387	80,025,859
Investment Properties	-	-
Deferred Tax Assets	178,845,868	85,479,803
Investment in Subsidiaries	-	-
Investment in Associates	-	-
Investments	2,838,774,000	1,900,668,000
Loans	179,214,895	66,307,282
Current Tax Assets (Net)	96,918,471	56,231,822
Other Assets	5,435,552	5,287,651
Other Financial Assets	39,687,352	29,901,042
Cash and Cash Equivalents	317,775,560	419,384,886
Total Assets	3,728,660,663	2,644,288,686

g) Reconciliation of Liabilities

Particulars	Current Year	Previous Year
Segment Liabilities	1,649,227,003	874,343,822
Provisions	13,788,078	7,729,499
Deferred Tax Liabilities	-	-
Current Tax Liabilities (Net)	-	-
Other Financial Liabilities	187,798,310	103,818,273
Other Liabilities	40,203,744	19,151,474
Total Liabilities	1,891,017,135	1,005,043,068

I.M.E. Life Insurance Company Limited
Registered and Corporate Office, KMC-26, Lainchaur
For The Year Ended Ashadh 31, 2077 (July 15, 2020)

52 Related Party Disclosure

(a) Identify Related Parties

Holding Company: NA
Subsidiaries: NA
Associates: NA
Fellow Subsidiaries: NA

Key Management Personnel

Board of Directors:

Name	Position
Mr. Dr. Ramhari Aryal	Chairman
Mr. Deep Chandra Regmi	Director
Mr. Deepak Sharma Pokhrel(From 2075/11/21 to 2076/10/08)	Director
Mr. Ashwini Kumar Thakur	Director
Mr. Sanjay Adhikari	Director
Mr. Yugesh Bhakta Bade Shrestha(From 2076/10/08)	Director

Chief Executive Officer:

Mr. Shree Chandra Bhatta(From 2075/05/06 to 2077/03/24) CEO

Others:

Global IME Bank Ltd.
IME Digital Pvt. Ltd.

(b) Key Management Personnel Compensation:

Fig. in NPR

Particulars	Current Year	Previous Year
Chief Executive Officer		
Short-term employee benefits	5,562,261	5,290,321
Post-employment benefits		
Other long-term benefits		
Termination benefits		
Total	5,562,261	5,290,321

Payment to Chief Executive Officer (CEO)

Particulars	Current Year	Previous Year
Annual salary and allowances	5,562,261	5,290,321
Performance based allowances		
i) Employee Bonus	-	-
ii) Benefits as per prevailing provisions	-	-
iii) Incentives	-	-
Insurance related benefits		
i) Life Insurance	-	-
ii) Accident Insurance	-	-
iii) Health Insurance (including family members)	-	-
Total	5,562,261	5,290,321

(c) Related Party Transactions:

Fig. in NPR

Particulars	Holding Company	Subsidiaries	Associates	Fellow Subsidiaries/ Others	Key Managerial Personnel	Total
Premium Earned						
For The Year Ended Ashadh 31, 2077 (July 15, 2020)	-	-	-	-	-	-
For The Year Ended Ashadh 31, 2076 (July 16, 2019)	-	-	-	-	-	-
Commission Income						
For The Year Ended Ashadh 31, 2077 (July 15, 2020)	-	-	-	-	-	-
For The Year Ended Ashadh 31, 2076 (July 16, 2019)	-	-	-	-	-	-
Rental Income						
For The Year Ended Ashadh 31, 2077 (July 15, 2020)	-	-	-	-	-	-
For The Year Ended Ashadh 31, 2076 (July 16, 2019)	-	-	-	-	-	-
Interest Income						
For The Year Ended Ashadh 31, 2077 (July 15, 2020)	-	-	-	-	-	-
For The Year Ended Ashadh 31, 2076 (July 16, 2019)	-	-	-	-	-	-
Sale of Property, Plant & Equipment						
For The Year Ended Ashadh 31, 2077 (July 15, 2020)	-	-	-	-	-	-
For The Year Ended Ashadh 31, 2076 (July 16, 2019)	-	-	-	-	-	-
Purchase of Property, Plant & Equipment						
For The Year Ended Ashadh 31, 2077 (July 15, 2020)	-	-	-	-	-	-
For The Year Ended Ashadh 31, 2076 (July 16, 2019)	-	-	-	-	-	-
Premium Paid						
For The Year Ended Ashadh 31, 2077 (July 15, 2020)	-	-	-	-	-	-
For The Year Ended Ashadh 31, 2076 (July 16, 2019)	-	-	-	-	-	-
Commission Expenses(IME Digital Pvt. Ltd)						
For The Year Ended Ashadh 31, 2077 (July 15, 2020)	-	-	-	85,855	-	85,855
For The Year Ended Ashadh 31, 2076 (July 16, 2019)	-	-	-	292,250	-	292,250
Dividend						
For The Year Ended Ashadh 31, 2077 (July 15, 2020)	-	-	-	-	-	-
For The Year Ended Ashadh 31, 2076 (July 16, 2019)	-	-	-	-	-	-
Meeting Fees (Paid to Board of Director)						
For The Year Ended Ashadh 31, 2077 (July 15, 2020)	-	-	-	-	996,000	996,000
For The Year Ended Ashadh 31, 2076 (July 16, 2019)	-	-	-	-	826,850	826,850
Allowances to Directors (Paid to Board of Director)						
For The Year Ended Ashadh 31, 2077 (July 15, 2020)	-	-	-	-	1,469,309	1,469,309
For The Year Ended Ashadh 31, 2076 (July 16, 2019)	-	-	-	-	1,353,450	1,353,450
Others (to be specified)						
For The Year Ended Ashadh 31, 2077 (July 15, 2020)	-	-	-	-	-	-
For The Year Ended Ashadh 31, 2076 (July 16, 2019)	-	-	-	-	-	-

(d) Related Party Balances:

Particulars	Holding Company	Subsidiaries	Associates	Fellow Subsidiaries/ Others	Key Managerial Personnel	Total
Receivables including Reinsurance Receivables						
For The Year Ended Ashadh 31, 2077 (July 15, 2020)	-	-	-	-	-	-
For The Year Ended Ashadh 31, 2076 (July 16, 2019)	-	-	-	-	-	-
Other Receivables (to be Specified)						
For The Year Ended Ashadh 31, 2077 (July 15, 2020)						
Global IME Bank Ltd.- Current Account				4,074,767		4,074,767
For The Year Ended Ashadh 31, 2076 (July 16, 2019)						
Global IME Bank Ltd.- Current Account				1,185,184		1,185,184
Payables including Reinsurance Payables						
For The Year Ended Ashadh 31, 2077 (July 15, 2020)	-	-	-	-	-	-
For The Year Ended Ashadh 31, 2076 (July 16, 2019)	-	-	-	-	-	-
Other Payables (to be Specified)						
For The Year Ended Ashadh 31, 2077 (July 15, 2020)	-	-	-	-	-	-
For The Year Ended Ashadh 31, 2076 (July 16, 2019)	-	-	-	-	-	-

I.M.E. Life Insurance Company Limited
Registered and Corporate Office, KMC-26, Lainchaur
For The Year Ended Ashadh 31, 2077 (July 15, 2020)

53 Leases

Fig. in NPR

(a) Leases as Lessee

(i) Operating Leases:

The Company has various operating leases ranging from 6 month to 10 years for House Rent and. Non-cancellable periods is 1 month in case of Sub-Branch offices and 3 month in case of Branch offices. The leases are renewable by mutual consent and contain escalation clause. Rental expenses for operating leases recognised in the Statement of Profit and Loss for the year is NPR 28,772,036 (Ashadh 31, 2077/ July 15, 2020) and : NPR 25,673,276 (Ashad 31,2076/July 16, 2019)

Disclosure in respect of Non-cancellable lease is as given below

Future Minimum Lease Payments	Current Year	Previous Year
i) Not Later than 1 year	31,875,541	26,061,683
ii) Later than 1 year and not later than 5 years	127,502,164	104,246,733
iii) Later than 5 years	6,905,268	8,742,189

(ii) Finance Lease:

The Company holds assets under finance leases. Future minimum lease payments and lease liability at the end of the year is given below:

Future Minimum Lease Payments	Current Year	Previous Year
i) Not Later than 1 year	-	-
ii) Later than 1 year and not later than 5 years	-	-
iii) Later than 5 years	-	-
Total Future Minimum Lease Payments	-	-
Less: Effect of Discounting	-	-
Finance lease liability recognised	-	-

(b) Leases as Lessor

(i) Operating Lease:

The company does not have leased out any of its assets under operating Lease.

Disclosure in respect of Non-cancellable lease is as given below:

Future Minimum Lease Income	Current Year	Previous Year
i) Not Later than 1 year	-	-
ii) Later than 1 year and not later than 5 years	-	-
iii) Later than 5 years	-	-

(ii) Finance Lease:

The Company does not have leased out any of its assets under Finance Lease.

Particulars	Current Year			Previous Year		
	Gross Investment	Unearned Finance Income	Net Investment	Gross Investment	Unearned Finance Income	Net Investment
i) Not Later than 1 year	-	-	-	-	-	-
ii) Later than 1 year and not later than 5 years	-	-	-	-	-	-
iii) Later than 5 years	-	-	-	-	-	-
Total	-	-	-	-	-	-

54 Capital Commitments

Estimated amount of contracts remaining to be executed in capital accounts and not provided for

Particulars	Current Year	Previous Year
Property, Plant and Equipment		
Investment Properties	-	-
Intangible Assets	-	-
Total	-	-

55 Contingent Liabilities

Estimated amount of contracts remaining to be executed in capital accounts and not provided for (net of advances)

Particulars	Current Year	Previous Year
Claims against Company not acknowledged as debts		
a) Income Tax	-	-
b) Indirect Taxes	-	-
c) Others (to be Specified)	-	-
Total	-	-

56 Events occurring after Balance Sheet

There are no material events that have occurred subsequent to July 15, 2020 till the signing of this financial statement.

57 Assets Pledged as Security (only if pledged)

The carrying amount of assets pledged as security are:

Particulars	Current Year	Previous Year
Reinsurance Receivables		
Investments in equity	-	-
Fixed Deposits	-	-
Property, plant and equipment	-	-
Others (to be Specified)	-	-
Total	-	-

58 Miscellaneous

(i) All amounts are stated in Nepalese Rupees(NPR) unless otherwise stated.

(ii) All figures are Rounded off to the nearest rupee

I.M.E. Life Insurance Company Limited
Registered and Corporate Office, KMC-26, Lainchaur

Annexure II
Minimum Disclosure in Management Report
(Year Ended Upto Ashadh 31, 2077)

A Information related to Life Insurer

Under this title following matters shall be disclosed

- | | | |
|---|--|-------------------|
| 1 | Date of establishment: | 15th Ashwin, 2065 |
| 2 | Insurer licence date: | 20th Ashad 2074 |
| 3 | Insurance business type, nature: | Life Insurance |
| 4 | Date of commencement of business: | 1st Bhadra, 2074 |
| 5 | Other matters which insurer wish to include: | None |

B Insurer's Board of Directors shall approve following matters

- Validity of license issued by Beema Samiti to carry insurance business:
Renewal of License has been made as per provision of Insurance Act and Regulation. Similarly there was no condition related to clause 11 (KA) of Insurance Act 2049. Hence License is valid.
- There are no arrears of any tax, service charges, fine and penalties to be paid under laws & regulation.
- Share Holding Pattern of the Company is in accordance with prevailing laws & regulation. There was no capital infusion by the promoters during the year. The shareholding pattern is available in Schedule 17a
- The Company has adequate assets to cover both its liabilities and minimum Solvency Margin as prescribed by Beema Samiti. The solvency ratio of Company for Current Financial Year is 1.51
- a) Assets Presented in SOFP are not overstated than it's fair value.
b) Fixed Assets recognized in financial statements are at historical cost less Depreciation.
- All Investments made are in accordance with Investment Directives issued by Beema Samiti and Internal Investment Policy of the Company.
- Total number of claim settled within the year is 32 and total no. of outstanding claim during the year is 2
- Financial Statement have been prepared in accordance with applicable provisions of the Insurance Act 2049, Insurance Regulation 2049, Company Act 2063, NFRS and other prevailing laws and regulation.
- Appropriate accounting policies have been consistently applied.
- Financial statements are prepared so as to give a true and fair view of the states of the affairs of the company at the end of the financial year and of the operating profit of the company for the year the ended.
- Board of Directors have implemented adequate and appropriate provision to safeguard the assets and for identification and mitigation against losses due to fraud, embezzlement and irregularities.
- Financial Statements have been prepared on a going concern basis.
- The internal control system of the company is commensurate with the size, nature & volume of the it's business and is operating effectively.
- The insurer has not conducted any transactions contrary to Insurance Act, 2049, Companies Act, 2063, related regulations and directions with any person, firm, company and insurer's director or with any entity in which insurer's director has interest.
- There are no any penalties, levied by Beema Samiti for the particular financial year.
- Other disclosure which is deemed appropriate by management: None.

I.M.E. Life Insurance Company Limited
Registered and Corporate Office, KMC-26, Lainchaur

Annexure III
Major Financial Indicator

Fig.in NPR

S.N.	Particular	Indicators	Fiscal Year				
			2072/73	2073/74	2074/75	2075/76	2076/77
1	Net worth	NRs.	-	1,410,672,654	1,526,218,779	1,639,245,618	1,837,643,528
2	Number of Shares	Number	-	14,000,000	14,000,000	14,000,000	14,000,000
3	Book value per shares	NRs.	-	100.77	109.02	117.09	131.26
4	Net Profit	NRs.	-	10,762,654	115,517,612	112,956,426	198,623,467
5	Earning per Shares (EPS)	NRs.	-	0.77	8.25	8.07	14.19
6	Dividend per Shares (DPS)	NRs.	-	-	-	-	-
7	Market Price per Shares (MPPS)	NRs.	-	-	-	-	-
8	Price Earning Ratio (PE Ratio)	Ratio	-	-	-	-	-
9	Solvency Margin	%	-	-	1.167	1.450	1.51
10	Change in Equity	%	-	-	-	-	-
11	Return on Revenue	%	-	-	23%	13.60%	14.63%
12	Return on Equity	%	-	-	7.57%	6.89%	10.81%
13	Return on Investments	%	-	-	10.09%	10.48%	9.68%
14	Return on Assets	%	-	-	5.94%	4.27%	3.03%
15	Operating Expense Ratio	%	-	-	30.50%	32.27%	28.08%
16	Net Insurance Premium/ Gross Insurance Premium	%	-	-	92.95%	97.52%	96.86%
17	Net Profit/ Gross Insurance Premium	%	-	-	21.52%	13.26%	14.17%
18	Gross Insurance Premium/ Total Assets	%	-	-	27.61%	32.21%	37.60%
19	Income from Investment & loan/ Total investment & loan amount	%	-	-	10.00%	10.67%	10.01%
20	Reinsurance Commission Income/ Gross Reinsurance Premium	%	-	-	-	-	-
21	Management expenses/ Gross Insurance Premium	%	-	-	31.94%	34.87%	29.53%
22	Agent Related Expenses/ Gross Insurance Premium	%	-	-	14.68%	10.46%	10.57%
23	Number of Agents	Numbers	-	-	3,310	6,186	10,926
24	Number of Branch and Sub-Branch	Numbers	-	1	44	72	104
25	Employee expenses/ Management expenses	%	-	9.03%	35.08%	36.02%	36.22%
26	Employee expenses/ Number of Employees	%	-	7,097	435,848	546,135	625,962
27	Outstanding Claim/ Claim Paid	%	-	-	-	1.12%	0.98%
28	Total Number of In Force Insurance Policies	Numbers	-	-	46,850	70,569	89,398
29	Gross Premium Growth Rate	%	-	-	-	58.66%	64.61%
30	Change in Gross Premium	%	-	-	-	58.66%	64.61%
31	Actuarial Provision	Amount	-	-	-	-	-
32	Technical Provisions/ Total Equity	%	-	-	-	-	-
33	Reinsurance Ratio	%	-	-	7.05%	2.48%	3.14%
34	Gross Premium Revenue/ Equity	%	-	-	35.17%	51.95%	76.29%
35	Net Premium Revenue/ Equity	%	-	-	32.69%	50.66%	73.89%
36	Insurance Debt/ Total Equity	%	-	-	-	-	-
37	Liquidity Ratio	%	-	-	0.97	3.68	1.58
38	Affiliate Ratio	%	-	-	-	-	-
39	(Unquoted Equities + Debtors)/ Net Total Assets	%	-	-	-	-	-
40	Number of Renewed Policy/ Last Year's Total Number of In Force Policies	%	-	-	-	85.68%	78.94%
41	Number of Intimated Claim/ Total Number of In Force Policy	%	-	-	0.01%	0.05%	0.04%
42	Declared Bonus Rate	%	-	-	25-70	13-70	20-70
43	Interim Bonus Rate	%	-	-	-	-	-

I.M.E. Life Insurance Company Limited
Registered and Corporate Office, KMC-26, Lainchaur
As at Ashadh 31, 2077 (15th July, 2020)

Annexure IV
Statement of Sum Assured

Fig.in NPR

S.N.	Insurance Types	In Force Number of Policies		Sum Assured of In Force Policies		Sum at Risk		Sum at Risk Transferred to Reinsurer		Net Sum at Risk	
		Current Year	Previous Year	Current Year	Previous Year	Current Year	Previous Year	Current Year	Previous Year	Current Year	Previous Year
1	Endowment	25,506	16,022	6,124,279,250	3,556,902,349	4,974,897,082	3,300,327,829	2,287,018,750	1,393,461,000	3,848,972,172	2,162,348,573
2	Anticipated Endowment	9,642	4,190	10,567,520,250	4,211,725,000	9,726,595,375	3,882,827,216	7,186,812,125	2,898,382,500	3,410,218,125	1,313,342,500
3	Endowment Cum Whole Life	3,471	2,848	1,894,155,000	1,635,985,000	1,675,345,032	1,453,065,275	949,475,000	860,915,000	954,480,000	775,070,000
4	Whole Life										
5	Foreign Employment Term	47,396	47,444	47,426,000,000	47,444,000,000	47,255,409,926	47,255,409,926	10,807,470,000	10,814,910,000	33,180,000,000	33,210,800,000
6	Other Term	3,383	65	307,398,895	6,300,000	130,675,000	6,248,826	176,723,895	-	305,306,696	6,248,826
7	Special Term										
8	Others (to be Specified)										
	Total	89,398	70,569	66,319,353,395	56,854,912,349	63,762,922,415	55,897,879,072	21,407,499,770	15,967,668,500	41,698,976,993	37,467,809,899

बीमा समितिद्वारा जारी जीवन बीमकको
वित्तीय विवरण सम्बन्धी निर्देशन, २०६६
बमोजिम तयार गरिएको वित्तीय विवरण

बीमा समितिद्वारा जारी निर्देशन बमोजिम तयार भएको वित्तीय विवरण उपर
स्वतन्त्र लेखापरीक्षकको प्रतिवेदन

श्री सञ्चालक समिति
आई. एम.ई. लाइफ इन्स्योरेन्स कम्पनी लिमिटेड
लैनचौर, काठमाडौं, नेपाल ।

वित्तीय विवरणको लेखापरीक्षण उपरको प्रतिवेदन

राय (Opinion)

हामीले आई. एम.ई. लाइफ इन्स्योरेन्स कम्पनी लिमिटेड (यसपछि 'कम्पनी' भनिएको) को यसैसाथ संलग्न वित्तीय विवरणहरूको लेखापरीक्षण सम्पन्न गरेका छौं, जसमा २०७७ आषाढ ३१ (१५ जुलाई २०२०) को वासलात, सोही मितिमा समाप्त भएको आर्थिक वर्षको नाफा नोक्सान हिसाब, नगद प्रवाह विवरण, इन्क्वीटीमा भएको परिवर्तन र प्रमुख लेखा नीति तथा लेखा सम्बन्धी टिप्पणीहरू समावेश रहेका छन् । यी वित्तीय विवरणहरू बीमा समितिले जारी गरेको "जीवन बीमा व्यवसाय गर्ने बीमकको वित्तीय विवरण सम्बन्धी निर्देशन" बमोजिम कम्पनीको व्यवस्थापनले तयार गरेको हो ।

हाम्रो रायमा संलग्न वित्तीय विवरणहरूले कम्पनीको २०७७ आषाढ ३१ गतेको वित्तीय स्थिति, सो मितिमा समाप्त भएको आर्थिक वर्षको संचालन नतिजा, नगद प्रवाह तथा इन्क्वीटीमा भएका परिवर्तनको बीमा समितिले जारी गरेको "जीवन बीमा व्यवसाय गर्ने बीमकको वित्तीय विवरण सम्बन्धी निर्देशन" बमोजिम उचित तथा यथार्थ चित्रण गर्दछ ।

रायको आधार (Basis for Opinion)

हामीले नेपाल लेखापरीक्षणमान ८०० (NSA 800 Special Considerations - Audit of financial statements prepared in accordance with special purpose frameworks) बमोजिम लेखापरीक्षण सम्पन्न गरेका छौं । ती मानहरू अन्तर्गत हाम्रो उत्तरदायित्वहरूको बारेमा प्रस्तुत प्रतिवेदनको "वित्तीय विवरणहरू उपर लेखापरीक्षकको उत्तरदायित्व" शिर्षकमा धप व्याख्या गरिएको छ । वित्तीय विवरणको लेखापरीक्षण गर्दा नेपालमा पालना गर्नुपर्ने व्यवसायीक नैतिकताको आधारमा हामी स्वतन्त्र हुनुको साथै अन्य व्यवसायीक नैतिकता समेत पालना गरेका छौं । हाम्रो लेखापरीक्षणले हाम्रो रायलाई पर्याप्त आधार प्रदान गर्ने कुरामा हामी विश्वस्त छौं ।

पाना नं. १ / ५

B. M. Shrestha



बिषयमा जोड (Emphasis of Matter)

हामीले दिएको रायमा कुनै परिवर्तन नगरी वित्तीय विवरणको अनुसूची २८ तर्फ ध्यानाकृष्ट गराउन चाहन्छौं, जसले लेखाङ्कनका आधारहरूको बारेमा खुलासा गरेको छ। प्रस्तुत वित्तीय विवरणहरू बीमा समितिले जारी गरेको "जीवन बीमा व्यवसाय गर्ने बीमकको वित्तीय विवरण सम्बन्धी निर्देशन" पालना गर्ने उद्देश्यले तयार भएका हुन। तसर्थ यी वित्तीय विवरणहरू अन्य प्रयोजनका लागि उपयुक्त नहुन सक्दछन्। यस विषयले हाम्रो राय परिवर्तन भएको छैन।

अन्य बिषय (Other Matter)

यस कम्पनीले नेपाल वित्तीय प्रतिवेदनमान (Nepal Financial Reporting Standards - NFRS) अनुसार आ.व. २०७६/७७ को छुट्टै वित्तीय विवरण तयार गरेको र सो वित्तीय विवरण उपर हामीले मिति २०७८/११/१९ मा कम्पनीका शेयरधनीहरूलाई छुट्टै लेखापरिक्षण प्रतिवेदन जारी गरेका छौं।

वित्तीय विवरणहरू उपर ब्यवस्थापन तथा शासकिय ब्यवस्था बहन गर्ने अधिकारीको उत्तरदायित्व (Responsibilities of Management and Those Charged with Governance for the Financial Statements)

बीमा समितिले जारी गरेको "जीवन बीमा व्यवसाय गर्ने बीमकको वित्तीय विवरण सम्बन्धी निर्देशन" अनुरूप वित्तीय विवरणहरू तयार एवं उचित प्रस्तुती गर्ने उत्तरदायित्व ब्यवस्थापनमा रहेको छ। जालसाजी वा त्रुटीका कारणले हुने सारभूत त्रुटीरहित वित्तीय विवरणहरूको तयारी एवं उचित प्रस्तुतीका निम्ति ब्यवस्थापनले आवश्यक ठाने अनुरूपको आन्तरिक नियन्त्रण प्रणालीको जिम्मेवारी समेत ब्यवस्थापनको हो।

वित्तीय विवरण तयार गर्दा कम्पनीको अविच्छिन्नता (Going Concern) यकिन गर्नु र कम्पनीको अविच्छिन्नतासंग सम्बन्धित बिषयबस्तुहरूको आवश्यकता अनुसार खुलासा गर्नु ब्यवस्थापनको उत्तरदायित्व हो। ब्यवस्थापनले कम्पनीको खारेजी वा कारोवार बन्द गर्ने मनसाय राखेमा वा यसबाहेकका कुनै बास्तविक विकल्प नरहेको अवस्थामा बाहेक अविच्छिन्नताको मान्यतामा आधारित लेखाङ्कन पद्धती (Going Concern Basis of Accounting) अपनाउन समेत ब्यवस्थापन उत्तरदायी हुन्छ।

शासकिय ब्यवस्था बहन गर्ने अधिकारी कम्पनीको वित्तीय प्रतिवेदन प्रक्याको रेखदेखको लागि जिम्मेवार हुन्छन्।

वित्तीय विवरणको लेखापरीक्षणमा लेखापरीक्षकको उत्तरदायित्व (Auditor's Responsibilities for the Audit of Financial Statements)

हाम्रो उद्देश्य समग्रमा वित्तीय विवरणहरू जालसाजी वा त्रुटीको कारण सारभूत रुपमा गलत प्रस्तुती (Material Misstatement) रहित छन् भन्ने मनासिव आश्वासन प्राप्त गरी हाम्रो राय सहितको प्रतिवेदन पेश गर्नु हो। मनासिव आश्वासन भन्नाले उच्च स्तरको आश्वासन हो। तर, नेपाल लेखापरीक्षणमानमा आधारित भएर गरिने लेखापरीक्षणले सारभूत रुपमा गलत प्रस्तुती भएको खण्डमा ती बिषयबस्तुलाई सधै पत्ता लगाउने कुराको प्रत्याभूती चाँहि गर्दैन। जालसाजी वा त्रुटीको कारण गलत प्रस्तुती हुन सक्दछ र यस्ता गलत प्रस्तुतीहरूको अलग-अलग वा समग्र कारणले गर्दा प्रयोगकर्ताहरूले वित्तीय विवरणहरूको आधारमा लिने आर्थिक निर्णयमा मनासिव तवरले प्रभाव पार्ने भएमा चाँहि सारभूत रुपमा गलत प्रस्तुती भएको मानिन्छ।

पाना नं. २/५




नेपाल लेखापरीक्षणमान अनुसार गरिएको लेखापरीक्षणको अङ्गको रूपमा हामीले व्यवसायीक ठहर (Professional judgement) को प्रयोग गर्नुको साथै लेखापरीक्षण अवधिभर व्यवसायीक संशयता (Professional skepticism) समेत कायम गर्दछौं। यस बाहेक हामीले:

- वित्तीय विवरणहरू जालसाजी वा त्रुटीको कारण सारभूत रूपमा गलत प्रस्तुतीकरण हुने जोखिमको पहिचान तथा आँकलन गर्ने, ती जोखिमहरूलाई सम्बोधन गर्ने लेखापरीक्षण प्रकृया तर्जुमा गरी लागू गर्ने र हाम्रो रायलाई पर्याप्त तथा उचित हुने किसिमका लेखापरीक्षण सम्बन्धी प्रमाणहरू संकलन गरेका हुन्छौं। सारभूत गलत प्रस्तुतीकरण पत्ता नलाने जोखिम त्रुटीको कारणले भन्दा जालसाजीको कारणले बढी हुन्छ किनकी, जालसाजीमा साँठ-गाँठ, मिलेमतो, नियतवश हुने छुट, गलत प्रस्तुती वा आन्तरिक नियन्त्रण प्रणालीको अवज्ञा भएको हुन सक्दछ।
- कम्पनीको आन्तरिक नियन्त्रण प्रणालीमा राय व्यक्त गर्न नभई परिस्थितीजन्य रूपमा उचित लेखापरीक्षण योजनाको तर्जुमा गर्न लेखापरीक्षणमा उपयुक्त हुने आन्तरिक नियन्त्रणको जानकारी लिएका हुन्छौं।
- व्यवस्थापनले प्रयोग गरेको लेखानीतिहरूको उपयुक्तता तथा लेखाइन सम्बन्धि अनुमान तथा सम्बन्धित खुलासाहरूको औचित्यताको मूल्याङ्कन गरेका हुन्छौं।
- कुनै घटना वा अवस्थाले कम्पनी अविच्छिन्न रूपमा सञ्चालन हुने क्षमतामा गम्भिर शंकासय श्रृजना गर्ने सारभूत अनिश्चितता कायम रहेको भए लेखापरीक्षणको सिलसिलामा प्राप्त भएका प्रमाणहरूको आधारमा व्यवस्थापनद्वारा लागू गरेको अविच्छिन्नताको मान्यतामा आधारित लेखाइन पद्धती (Going Concern Basis of Accounting) उचित भए नभएको निष्कर्ष निकालेका छौं। यदि हामीले सारभूत अनिश्चितता कायम रहेको भनि निष्कर्ष निकालेको खण्डमा वित्तीय विवरणमा त्यससंग सम्बन्धित खुलासा तर्फ लेखापरीक्षण प्रतिवेदनमा ध्यानाकर्षण गराउनुपर्ने हुन्छ अथवा ती खुलासाहरू पर्याप्त नभएको खण्डमा हाम्रो रायमा नै परिवर्तन गर्नुपर्ने हुन्छ। हाम्रो निष्कर्ष लेखापरीक्षणको मितिसम्ममा प्राप्त लेखापरीक्षणका प्रमाणहरूमा आधारित छन्। तैपनि भविष्यमा घट्ने घटना वा अवस्थाका कारण कम्पनी अविच्छिन्न रूपमा सञ्चालनमा नरहन सक्दछ।
- निहित कारोवार तथा घटनाहरूको यथार्थ प्रस्तुतीको उद्देश्य प्राप्त हुने गरी वित्तीय विवरणहरूको प्रस्तुती भए/नभएको तथा वित्तीय विवरणको खुलासाहरू र समग्र प्रस्तुती, ढाँचा तथा विषयवस्तु लाई मूल्याङ्कन गरेका छौं।

हामीले शासकिय व्यवस्था बहन गर्ने अधिकारीहरूलाई अन्य विषयवस्तुका अतिरिक्त लेखापरीक्षणको योजना अनुसारको कार्यसूची, कार्यतालिका तथा लेखापरीक्षणको सिलसिलामा पहिचान गरेका आन्तरिक नियन्त्रण प्रणालीका मुख्य कमजोरीहरूका साथै लेखापरीक्षणका क्रममा देखिएका मुख्य कैफियतहरू समेत जानकारी गराएका छौं।

हामीले शासकिय व्यवस्था बहन गर्ने अधिकारीहरूलाई स्वतन्त्रताको सम्बन्धमा हामीले पालना गरेका नैतिक जिम्मेवारीका साथै हाम्रो स्वतन्त्रतामा उल्लेख्य प्रभाव पार्न सक्ने सबै सम्बन्ध तथा अन्य कुराहरू लगायत स्वतन्त्रताका सम्बन्धमा अपनाउनुपर्ने सावधानीको बारेमा समेत जानकारी गराएका हुन्छौं।

अव्य काजुनी तथा नियमनकारी निकायको आवश्यकता माथीको प्रतिवेदन (Report on Other Legal and Regulatory Requirements)

माथि उल्लेखित व्यहोराको अतिरिक्त हामीले गरेको लेखा परीक्षण तथा हामीलाई प्राप्त सूचना एवं उपलब्ध स्पष्टिकरणको आधारमा निम्नानुसारको थप प्रतिवेदन पेश गर्दछौं :

पाना नं. ३ / ५

B. M. Shrestha


- (क) लेखापरीक्षण सम्पन्न गर्न आवश्यक सूचना र स्पष्टीकरण उपलब्ध भएका छन् ।
- (ख) प्रस्तुत वित्तीय विवरणहरु बीमा समितिले निर्दिष्ट गरेको ढाँचामा तयार गरिएका छन् । बीमा समितिले निर्दिष्ट गरेको ढाँचामा तयार गरिएका वित्तीय विवरणहरु कम्पनीले राखेको लेखासंग दुरुस्त रहेका छन् ।
- (ग) हामीले जानेबुझेसम्म तथा हामीलाई प्राप्त सूचना तथा स्पष्टीकरण र हामीले गरेको लेखापरीक्षणको आधारमा कम्पनीको सञ्चालक समिति वा प्रतिनिधी वा कुनै कर्मचारीले कानून विरुद्ध लेखा सम्बन्धी कुनै कामकाज वा अनियमित कार्य गरेको वा कम्पनीको सम्पत्ति हिनामिना गरेको वा कम्पनीको हानी नोक्सानी गरे वा गराएको हाम्रो जानकारीमा आएन ।
- (घ) कम्पनीमा लेखा सम्बन्धी कुनै जालसाजी गरेको हाम्रो जानकारीमा आएन ।
- (ङ) कम्पनीले असमाप्त जोखिमको लागी बीमा ऐन, २०४९ र बीमा नियमावली, २०४९ बमोजिम पर्याप्त जगेडा राखेको छ । साथै कम्पनीको बीमा कोष, अनिवार्य जगेडा कोष तथा यस्तै प्रकृतीका अन्य कोष बीमा समितिको निर्देशन बमोजिम राखेको देखिन्छ ।
- (च) कम्पनीले इजाजत प्राप्त बीमा व्यवसाय बाहेक अन्य बीमा व्यवसाय गरेको हाम्रो जानकारीमा आएन ।
- (छ) कम्पनीले बीमानीको हक-हित विरुद्धको कुनै कार्य गरेको हाम्रो जानकारीमा आएन ।
- (ज) हामीले जानेबुझेसम्म तथा हामीलाई प्राप्त सूचना तथा स्पष्टीकरण र हामीले गरेको लेखापरीक्षणको आधारमा देहाय बमोजिमका उल्लेख्य विषयहरु बाहेक कम्पनीले बीमा समितिको निर्देशन अनुरूप कार्य गरेको देखिन्छः
१. बीमा समितिबाट जारी भएको बीमकको संस्थागत सूशासन सम्बन्धी निर्देशिका २०७५ को दफा ५४ मा बीमकले बीमा समितिबाट बीमा अभिकर्ताको इजाजत पत्र नलिएको तथा यस्तो इजाजतपत्र बहाल नरहेको व्यक्ति तथा संस्थालाई आफ्नो अभिकर्ता बनाउन र यस्तो व्यक्ति तथा संस्था मार्फत कुनैपनि प्रकारको बीमा व्यवसाय गर्नु गराउनु हुदैन भन्ने व्यवस्था भएता पनि कम्पनीले आ.व. २०७६।७७ मा बीमा अभिकर्ताको तालिम लिइ बीमा समितिमा इजाजतको लागी आवेदन गरेका तर बीमा अभिकर्ताको इजाजत पत्र प्राप्त गरीनसकेका केहि व्यक्तिहरु मार्फत बीमालेख जारी गरी बीमाशुल्क संकलन गरेको छ ।
- बीमा समितिले 'Insurance Management Information System (IRMIS)' मार्फत बीमा अभिकर्ताको इजाजत पत्र जारी गर्ने व्यवस्था गरेपश्चात संस्थागत सूशासन सम्बन्धी निर्देशिका २०७५ को दफा ५४ को पालना गरिरहेको जानकारी व्यवस्थापनबाट प्राप्त भएको छ ।
२. बीमक दर्ता तथा बीमा व्यवसाय सञ्चालन सम्बन्धि निर्देशिका २०७३ को दफा ४(क) मा उल्लेख भए बमोजिम जीवन बीमा व्यवसाय सञ्चालन गर्न चुक्ता पूजी रु. २ अर्ब हुनुपर्नेमा २०७७ आषाढ ३१ सम्ममा कम्पनीको चुक्ता पूजी रु. १ अर्ब ४० करोड मात्र कायम रहेको छ ।
- (झ) कम्पनीले इजाजत प्राप्त बाहेकका बीमालेख जारी गरेको हाम्रो जानकारीमा आएन ।
- (ञ) कम्पनीले शेयरधनीलाई जानकारी गराउनुपर्ने वित्तीय वा अन्य विषयमा जानकारी गराएको देखिन्छ ।
- (ट) हामीले जानेबुझेसम्म तथा हामीलाई प्राप्त सूचना तथा स्पष्टीकरण र हामीले गरेको लेखापरीक्षणको आधारमा

पाना नं. ४ / ५




कम्पनीले लिएको दीर्घकालीन दायीत्वको अनुपातमा त्यस्तो जायजेथाबाट त्यस्तो दायीत्व निर्वाह गर्न कम्पनी सक्षम रहेको देखिन्छ ।

(ठ) कम्पनीले बैंक हिसाब मिलान विवरणमा देखिएका समायोजन गर्नुपर्ने रकमहरूलाई कम्पनीको खातामा समयमै लेखाइन गर्ने र विभिन्न बैंक तथा वित्तीय संस्थाहरूको मुद्धति निक्षेपमा गरेको लगानीको विवरणको अभिलेख दुरुस्त राख्ने कार्यलाई प्रभावकारी बनाउनुपर्ने देखिन्छ । यसबाहेक हामीले जानेबुझेसम्म तथा हामीलाई प्राप्त सूचना तथा स्पष्टीकरण र हामीले गरेको लेखापरीक्षणको आधारमा कम्पनीको आन्तरिक नियन्त्रण प्रणाली प्रभावकारी रहेको देखिन्छ ।

(ड) लेखापरीक्षणको क्रममा देखिएका कैफियतहरू प्रारम्भिक लेखापरीक्षण प्रतिवेदनमा उल्लेख गरी कम्पनीको लेखापरीक्षण समितिमा पेश गरिएको छ । उक्त प्रतिवेदन उपर सञ्चालक समितिको प्रत्युत्तर समेत प्राप्त भएको छ ।

(ढ) कम्पनीको शाखाहरूबाट प्राप्त विवरणहरूको स्वतन्त्र लेखापरीक्षण नगरिएको भएता पनि हाम्रो लेखापरीक्षणको लागि पर्याप्त थिए ।





वि.एम. ढुंगाना, एफ्.सि.ए.
साभेदार
नि: वि. एण्ड वि. एसोसिएट्स
चार्टर्ड एकाउण्टेण्ट्स

स्थान : मानभवन, ललितपुर ।
मिति : २०७८/११/१९
UDIN: 220303CA00327dGs4e

पाना नं. ५ / ५

आई.एम.ई. लाइफ इन्स्योरेन्स कम्पनी लिमिटेड
रजिष्टर्ड तथा कर्पोरेट कार्यालय, का.म.न.पा २६, लैनचौर, काठमाण्डौ
अषाढ ३१, २०७७ को वासलात

क्र.सं.	विवरण	अनुसूची	यस बर्ष (रु)	गत बर्ष (रु)
श्रोत				
१	चुक्ता पूँजी	१६	१,४००,०००,०००	१,४००,०००,०००
२	जगेडा तथा कोष	१७	३९६,५७०,४०७	२१७,३९४,१०६
३	जीवन बीमा कोष	१९	१,४६३,१८५,७०७	७०१,४०२,७७३
४	महा-विपत्ती जगेडा	१८	४४,०६३,३७८	२४,१५४,९००
५	तिर्न बाँकी दिर्घकालिन ऋण तथा सापटी	१९	-	-
कूल श्रोत			३,३०३,८१९,४९२	२,३४२,९५१,७७९
उपयोग				
६	स्थिर सम्पत्ती (खुद)	२०	७२,००८,९६५	८१,०२८,२००
७	दिर्घकालिन लगानी	२१	१,७८७,२७४,०००	१,५००,६६८,०००
८	बीमालेखको धितोमा कर्जा	३	१३१,७२२,९४८	४०,६१८,०२६
९	अन्य दिर्घकालिन कर्जा	२३	५४,५०४,६६१	३०,४५९,०९५
चालु सम्पत्ती कर्जा तथा पेशकीहरू :				
१०	नगद तथा बैंक मौज्दात	२२	१००,५०६,८३६	११,७२७,८५०
११	अल्पकालिन लगानी	२१	१,२६८,७६८,७२४	८०७,६५७,०३६
१२	अन्य अल्पकालिन कर्जा	२३	५९३,१३६	-
१३	अन्य सम्पत्ती	२४	३१६,६३४,८७७	१७६,२६२,३६२
जम्मा (क) (१०+११+१२+१३)			१,६८६,५०३,५७३	९९५,६४७,२४८
चालु दायित्व तथा व्यवस्थाहरू :				
१४	चालु दायित्व	२५	१९१,१८०,९८९	९८,२८४,८५५
१५	असमाप्त जोखिम वापत व्यवस्था	२६	१८४,८५१,०४६	१७२,५३८,५५२
१६	भुक्तानी हुन बाँकी दावी बापत व्यवस्था	९	१,१९०,२५०	४०२,५००
१७	अन्य व्यवस्था	२६क	५०,९७२,३७०	३४,२४२,८८३
जम्मा (ख) (१४+१५+१६+१७)			४२७,१९४,६५५	३०५,४६८,७९०
१८	खुद चालु सम्पत्ती (ग)-(क) - (ख)		१,२५९,३०८,९१८	६९०,१७८,४५८
१९	अपलेखन वा समायोजन हुन बाँकी विविध खर्चहरू	२७	-	-
२०	नाफा नोक्सान हिसाबबाट सारेको नोक्सान		-	-
कूल उपयोग (६+७+८+९+१८+१९+२०)			३,३०३,८१९,४९२	२,३४२,९५१,७७९

संभावित दायित्वहरू तथा अनुसूची ३, ९, ११ तथा १६ देखि २९ सम्म वासलातको अभिन्न अंग हुन् ।

क्र.सं.	विवरण	यस बर्ष (रु)	गत बर्ष (रु)
१	चुक्ता वा भुक्तानी हुन बाँकी लगानी	-	-
२	प्रत्याभूति प्रतिबद्धता	-	-
३	बीमालेख अन्तर्गत भन्दा बाहेकबाट बीमक उपर दावी परेको तर बीमकले दायित्व स्वीकार नगरेको ।	-	-
४	बीमकले वा बीमकको तर्फबाट दिइएको ग्यारेण्टी	-	-
५	अन्य (विवरण खुलाउने)	-	-
जम्मा		-	-

आजको मितिको हाम्रो संलग्न प्रतिवेदन अनुसार

कवि फुयाँल
प्रमुख कार्यकारी अधिकृत

डा. रामहरि अर्याल - अध्यक्ष

सि.ए. बि. एम. ढुंगाना
साभेदार

दिप चन्द्र रेग्मी - संचालक

संजय अधिकारी - संचालक

अश्वीनी कुमार् ठाकुर - संचालक

बि. एण्ड बि. एशोसिएट्स

जगत बोहरा
प्रमुख वित्तीय अधिकृत

युगेश भक्त बादे श्रेष्ठ - संचालक

चार्टर्ड एकाउन्टेन्ट्स
मिति : १९/११/२०७८
स्थान : ललितपुर

आई.एम.ई. लाइफ इन्स्योरेन्स कम्पनी लिमिटेड
रजिष्टर्ड तथा कर्पोरेट कार्यालय, का.म.न.पा २६, लैनचौर, काठमाण्डौ
श्रावण १, २०७६ देखि अषाढ ३१, २०७७ सम्मको नाफा नोक्सान हिसाब

क्र.सं.	विवरण	अनुसूची	यस बर्ष (रु)	गत बर्ष (रु)
आम्दानी				
१	आय व्यय हिसाबबाट सारेको	१०	४७,३४०,८१२	(९४,७३३)
२	जीवन बीमा कोषबाट सारेको	११	-	-
३	लगानी कर्जा तथा अन्यबाट आय	२	१३१,३२२,०१४	१२४,४०५,७४६
४	व्यवस्था फिर्ता	१२	-	-
५	अन्य आम्दानी		-	-
जम्मा आम्दानी (क)			१७८,६६२,८२६	१२४,३११,०१३
खर्च				
६	व्यवस्थापन खर्च	७	४८,४९९,४३६	२७,४९५,५७०
७	अपलेखन खर्च	१३	-	-
८	शेयर सम्बन्धी खर्च	१३ क	-	-
९	अन्य खर्चहरू	१४	-	-
१०	नोक्सानीको लागि व्यवस्था	१५	२,८३६,००९	४,७६९,८४०
११	कर्मचारी आवास व्यवस्था	२६ क	-	-
१२	कर्मचारी बोनस व्यवस्था	२६ क	११,७४२,७९८	५,४८५,०१९
१३	समायोजित आयकर (अ)=(आ) - (इ) आ) आयकर	८	(९२,७६४,६०४)	(६२,६६४,३६८)
	इ) स्थगन कर आम्दानी/(खर्च)		४२७,७८५	३२९,६६८
१४	जीवन बीमा कोषमा सारेको	११	९,०३८,८५२	६२,९९४,०३६
जम्मा खर्च (ख)			(२०,६४७,५०९)	१०,००१,८६१
१५	खुद नाफा/(नोक्सान) (ग)=(क) - (ख)		१९९,३१०,३३६	११४,३०९,१५२
१६	अधिल्लो वर्षसंग सम्बन्धित खर्च		(२२५,५५७)	१,०२१,०७५
१७	अधिल्लो बर्षबाट सारिएको नाफा/(नोक्सान)		१३२,६३४,५६४	९१,८३१,३९६
बौद्धिकको लागि उपलब्ध रकम			३३१,७१९,३४३	२०७,१६१,६२३
	(क) स्थगन कर जगेडा	१७	९३,१९२,३८९	६२,९९४,०३६
	(ख) पूँजीगत जगेडा	१७	-	-
	(ग) विशेष जगेडा	१७	-	-
१८	(घ) अन्य जगेडा	१७	-	-
	(ङ) प्रस्तावित लाभांश		-	-
	(अ) बोनस शेयर	१७	-	-
	(आ) नगद लाभांश(कर प्रयोजनकोलागि मात्र)	२६ क	-	-
	(च) महा-विपत्ती जगेडा	१८	१९,९०८,४७८	११,५३३,०२३
१९	वासलातमा सारेको नाफा/(नोक्सान)		२१८,६१८,४७६	१३२,६३४,५६४

अनुसूची २,७,८, तथा १० देखि १५,१७, १८, २६क, २८ र २९ नाफा नोक्सान हिसाबको अभिन्न अंग हुन् ।

आजको मितिको हाको संलग्न प्रतिवेदन अनुसार

कवि फ्युचल
प्रमुख कार्यकारी अधिकृत

डा. रामहरि अर्याल - अध्यक्ष

सिध. बि. धुंगाना
साभेदार

दिप चन्द्र रेग्मी - संचालक

संजय अधिकारी - संचालक

अश्वीनी कुमार ठाकुर - संचालक

बि. एण्ड बि. एशोसिएट्स

चार्टर्ड एकाउन्टेन्ट्स

मिति : १९/११/२०७८

स्थान : ललितपुर

युगेश भक्त बादे श्रेष्ठ - संचालक

जगत बोहरा
प्रमुख वित्तीय अधिकृत

आई.एम.ई. लाइफ इन्स्योरेन्स कम्पनी लिमिटेड

रजिष्टर्ड तथा कर्पोरेट कार्यालय, का.म.न.पा २६, लैनचौर, काठमाण्डौ

श्रावण १, २०७६ देखि अषाढ ३१, २०७७ सम्मको एकिकृत आय व्यय हिसाव

क्र.सं.	विवरण	अनुसूची	यस बर्ष (रु)	गत बर्ष (रु)
आय				
१	बीमाशुल्क (खुद)	१	१,३७०,१५१,६८३	८९,७५६,०९५
२	पुनर्बीमा कमिशन आय		-	-
३	लगानी, कर्जा तथा अन्यबाट आय	२	१४८,००१,७३३	८०,५५७,२९६
४	बीमालेखको धितोमा कर्जाबाट आय	३	८,३८०,३१४	१,६२६,९३१
५	अन्य प्रत्यक्ष आय		२,२२७,४७४	८०८,३१७
६	आर्थिक बर्षको शुरुको भुक्तानी हुन बाँकी दावी बापत व्यवस्था		४०२,५००	-
७	आर्थिक बर्षको शुरुको असमाप्त जोखिम बापत व्यवस्था		१७२,५३८,५५२	१०५,२९८,८७३
जम्मा आय (क)			१,७०१,७०२,२५६	१,०८६,०४७,५१२
व्यय				
८	दावी भुक्तानी (खुद)	४	११०,३४५,८१४	२३,९५७,००८
९	अभिकर्ता कमिशन	५	२५४,२७९,५००	१७२,११९,९२२
१०	स्वास्थ्य परीक्षण शुल्क		२,००४,२३६	१,९१५,१२९
११	पुनर्बीमा कमिशन खर्च		-	-
१२	सेवा शुल्क (खुद)	६	१३,७०१,५१७	८,९७५,६६१
१३	अन्य प्रत्यक्ष खर्च		२९१,६३०	४०१,४९०
१४	व्यवस्थापन खर्च	७	३३४,९५३,३६९	२४७,४६०,१२७
१५	आयकर	८	-	-
१६	आर्थिक बर्षको अन्त्यमा भुक्तानी हुन बाँकी दावी बापत व्यवस्था	९	१,१९०,२५०	४०२,५००
१७	आर्थिक बर्षको अन्त्यमा असमाप्त जोखिम बापत व्यवस्था		१८४,८५१,०४६	१७२,५३८,५५२
जम्मा व्यय (ख)			९०१,६१७,३६२	६२७,७७२,२८९
१८	जीवन बिमा कोषमा सारेको बचत		७५२,७४४,०८२	४५८,३६९,९५६
१९	नाफा नोक्सान हिसावमा सारेको बचत र (नोक्सानी)		४७,३४०,८१२	(९४,७३३)

अनुसूची १ देखि ९, २६, २८ र २९ एकिकृत आय व्यय हिसावको अभिन्न अंग हुन् ।

आजको मितिको हाम्रो संलग्न प्रतिवेदन अनुसार

कवि फुयाँल
प्रमुख कार्यकारी अधिकृत

डा. रामहरि अर्याल - अध्यक्ष

सिध. बि. घम. ढुंगाना
साम्बन्धकार

दिप चन्द्र रेग्मी - संचालक

संजय अधिकारी - संचालक

अश्विनी कुमार् ठाकुर - संचालक

बि. एण्ड बि. एशोसिएट्स

जगत बोहरा
प्रमुख वित्तीय अधिकृत

युगेश भक्त बादे श्रेष्ठ - संचालक

चार्टर्ड एकाउन्टेन्ट्स

मिति : १९/११/२०७८

स्थान : ललितपुर

आई.एम.ई. लाइफ इन्स्योरेन्स कम्पनी लिमिटेड

रजिष्टर्ड तथा कर्पोरेट कार्यालय, का.म.न.पा २६, लैनचौर, काठमाण्डौ

श्रावण १, २०७६ देखि अषाढ ३१, २०७७ सम्मको सावधिक जीवन बीमाको आय व्यय हिसाब

क्र.सं.	विवरण	अनुसूची	यस बर्ष (रु)	गत बर्ष (रु)
आय				
१	बीमाशुल्क (खुद)	१	५,२५,४७७,६३८	३,७५,७९६,३०३
२	पुनर्बीमा कमिशन आय		-	-
३	लगानी, कर्जा तथा अन्यबाट आय	२	६२,९३६,४९७	३३,१०१,४९४
४	बीमालेखको घितोमा कर्जाबाट आय	३	१,४९९,३१५	१,१५५,०८४
५	अन्य प्रत्यक्ष आय		१,०२४,६१३	३५६,६१५
६	आर्थिक बर्षको शुरूको भुक्तानी हुन बाँकी दावी बापत व्यवस्था		-	-
७	आर्थिक बर्षको शुरूको असमाप्त जोखिम बापत व्यवस्था		-	-
जम्मा आय (क)			५,९०,९३८,०६३	४,१०,४०९,४९६
व्यय				
८	दावी भुक्तानी (खुद)	४	३,७८४,४७७	३,२९३,४७७
९	अभिकर्ता कमिशन	५	९०,१५०,२०३	७८,०७७,९०२
१०	स्वास्थ्य परीक्षण शुल्क		३५९,८८४	५६६,९८५
११	पुनर्बीमा कमिशन खर्च		-	-
१२	सेवा शुल्क (खुद)	६	५,२५४,७७६	३,७५७,९६३
१३	अन्य प्रत्यक्ष खर्च		१७२,३००	१७५,१३०
१४	व्यवस्थापन खर्च	७	१३६,७२८,७८५	१०७,६१९,०८२
१५	आयकर	८	-	-
१६	आर्थिक बर्षको अन्त्यमा भुक्तानी हुन बाँकी दावी बापत व्यवस्था	९	-	-
१७	आर्थिक बर्षको अन्त्यमा असमाप्त जोखिम बापत व्यवस्था		-	-
जम्मा व्यय (ख)			२,३६,४५०,४२५	१,९३,४९०,५४०
१८	जीवन बीमा कोषमा सारेको बचत		३,५४,४८७,६३८	२,१६,९१८,९५७
१९	नाफा नोक्सान हिसावमा सारेको बचत र (नोक्सान नी)		-	-

अनुसूची १ देखि ९, २८ र २९ सावधिक जीवन बीमाको आय व्यय हिसाबको अभिन्न अंग हुन् ।

आजको मितिको हाम्रो संलग्न प्रतिवेदन अनुसार

कवि फुयाँल
प्रमुख कार्यकारी अधिकृत

डा. रामहरि अर्याल - अध्यक्ष

सि.ए. बि. एम. ढुंगाना
साम्बन्धकार

दिप चन्द्र रेग्मी - संचालक

संजय अधिकारी - संचालक

अश्विनी कुमार ठाकुर - संचालक

बि. एण्ड बि. एशोसिएट्स

चार्टर्ड एकाउन्टेन्ट्स

मिति : १९/११/२०७८

स्थान : ललितपुर

जगत बोहरा

प्रमुख वित्तीय अधिकृत

युगेश भक्त बादे श्रेष्ठ - संचालक

आई.एम.ई. लाइफ इन्स्योरेन्स कम्पनी लिमिटेड
रजिष्टर्ड तथा कर्पोरेट कार्यालय, का.म.न.पा २६, लैनचौर, काठमाण्डौ

श्रावण १, २०७६ देखि अषाढ ३१, २०७७ सम्मको अग्रिम भुक्तानी सावधिक जीवन बीमाको आय व्यय हिसाब

क्र.सं.	विवरण	अनुसूची	यस बर्ष (रु)	गत बर्ष (रु)
आय				
१	बीमाशुल्क (खुद)	१	६४५,९४०,३९७	३०३,९६८,२४०
२	पुनर्बीमा कमिशन आय		-	-
३	लगानी, कर्जा तथा अन्यबाट आय	२	५१,८९३,५८८	२२,२२५,९९८
४	बीमालेखको धितोमा कर्जाबाट आय	३	२,५७०,८७९	२११,८९६
५	अन्य प्रत्यक्ष आय		७५२,८४६	३४७,२००
६	आर्थिक बर्षको शुरुको भुक्तानी हुन बाँकी दावी बापत व्यवस्था		-	-
७	आर्थिक बर्षको शुरुको असमाप्त जोखिम बापत व्यवस्था		-	-
जम्मा आय (क)			७०१,१५७,७१०	३२५,९५३,३३३
व्यय				
८	दावी भुक्तानी (खुद)	४	७४,१६३,२७०	-
९	अभिकर्ता कमिशन	५	१४६,९७४,५४९	७०,७५९,६१७
१०	स्वास्थ्य परीक्षण शुल्क		१,६२२,४०२	१,१३६,३६१
११	पुनर्बीमा कमिशन खर्च		-	-
१२	सेवा शुल्क (खुद)	६	६,४५९,४०४	३,०३१,६८२
१३	अन्य प्रत्यक्ष खर्च		१०५,५९०	५१,९२०
१४	व्यवस्थापन खर्च	७	१५९,८०८,१६१	८४,०३०,२६८
१५	आयकर	८	-	-
१६	आर्थिक बर्षको अन्त्यमा भुक्तानी हुन बाँकी दावी बापत व्यवस्था	९	-	-
१७	आर्थिक बर्षको अन्त्यमा असमाप्त जोखिम बापत व्यवस्था		-	-
जम्मा व्यय (ख)			३८९,१३३,३७६	१५९,००९,८४८
१८	जीवन बिमा कोषमा सारेको नाफा		३१२,०२४,३३४	१६६,९४३,४८५
१९	नाफा नोक्सान हिसावमा सारेको बचत र (नोक्सानी)		-	-

अनुसूची १ देखि ९, २८ र २९ अग्रिम भुक्तानी सावधिक जीवन बीमाको आय व्यय हिसाबको अभिन्न अंग हुन् ।

आजको मितिको हाको संलग्न प्रतिवेदन अनुसार

कवि फ्युचल
प्रमुख कार्यकारी अधिकृत

डा. रामहरि अर्याल - अध्यक्ष

सिध. बि. एम. ढुंगाना
साभेदार

दिप चन्द्र रेग्मी - संचालक

संजय अधिकारी - संचालक

अश्वीनी कुमार ठाकुर - संचालक

बि. एण्ड बि. एशोसिएट्स

चार्टर्ड एकाउन्टेन्ट्स

मिति : १९/११/२०७८

स्थान : ललितपुर

जगत बोहरा
प्रमुख वित्तीय अधिकृत

युगेश भक्त बादे श्रेष्ठ - संचालक

आई.एम.ई. लाइफ इन्स्योरेन्स कम्पनी लिमिटेड
रजिष्टर्ड तथा कर्पोरेट कार्यालय, का.म.न.पा २६, लैनचौर, काठमाण्डौ

प्रावण १, २०७६ देखि अषाढ ३१, २०७७ सम्मको रुपान्तरित सावधिक एवं आजीवन जीवन बीमाको आय व्यय हिसाब

क्र.सं.	विवरण	अनुसूची	यस बर्ष (रु)	गत बर्ष (रु)
आय				
१	बीमाशुल्क (खुद)	१	१२३,८३०,३०६	१२६,५३७,१९७
२	पुनर्बीमा कमिशन आय		-	-
३	लगानी, कर्जा तथा अन्यबाट आय	२	१४,६०३,१८७	१०,५९४,३६५
४	बीमालेखको धितोमा कर्जाबाट आय	३	४,३१०,१२०	२५९,९५१
५	अन्य प्रत्यक्ष आय		४५०,०१५	१०४,५०२
६	आर्थिक बर्षको शुरुको भुक्तानी हुन बाँकी दावी बापत व्यवस्था		-	-
७	आर्थिक बर्षको शुरुको असमाप्त जोखिम बापत व्यवस्था		-	-
जम्मा आय (क)			१४३,१९३,६२८	१३७,४९६,०१५
व्यय				
८	दावी भुक्तानी (खुद)	४	४,८७८,९४७	१०३,५००
९	अभिकर्ता कमिशन	५	१६,९५३,९०६	२३,२७७,२८५
१०	स्वास्थ्य परीक्षण शुल्क		२१,९५०	२११,७८३
११	पुनर्बीमा कमिशन खर्च		-	-
१२	सेवा शुल्क (खुद)	६	१,२३८,३०३	१,२६५,३७२
१३	अन्य प्रत्यक्ष खर्च		१२,७६०	२८,७००
१४	व्यवस्थापन खर्च	७	३३,८५५,६५२	३८,१०१,८६१
१५	आयकर	८	-	-
१६	आर्थिक बर्षको अन्त्यमा भुक्तानी हुन बाँकी दावी बापत व्यवस्था	९	-	-
१७	आर्थिक बर्षको अन्त्यमा असमाप्त जोखिम बापत व्यवस्था		-	-
जम्मा व्यय (ख)			५६,९६१,५१८	६२,९८८,५०१
१८	जीवन बिमा कोषमा सारेको नाफा		८६,२३२,११०	७४,५०७,५१४
१९	नाफा नोक्सान हिसावमा सारेको बचत र (नोक्सानी)		-	-

अनुसूची १ देखि ९, २८ र २९ रुपान्तरित सावधिक एवं आजीवन जीवन बीमाको आय व्यय हिसाबको अभिन्न अंग हुन् ।

आजको मितिको हाम्रो संलग्न प्रतिवेदन अनुसार

कवि फुयाँल
प्रमुख कार्यकारी अधिकृत

डा. रामहरि अर्याल - अध्यक्ष

सिध. बि. घम. ढुंगाना
साभेदार

दिप चन्द्र रेग्मी - संचालक

संजय अधिकारी - संचालक

अश्वीनी कुमार ठाकुर - संचालक

बि. एण्ड बि. एशोसिएट्स

चार्टर्ड एकाउन्टेन्ट्स

मिति : १९/११/२०७८

स्थान : ललितपुर

युगेश भक्त बादे श्रेष्ठ - संचालक

जगत बोहरा
प्रमुख वित्तीय अधिकृत

आई.एम.ई. लाइफ इन्स्योरेन्स कम्पनी लिमिटेड
रजिष्टर्ड तथा कर्पोरेट कार्यालय, का.म.न.पा २६, लैनचौर, काठमाण्डौ

श्रावण १, २०७६ देखि अषाढ ३१, २०७७ सम्मको बैदेशिक रोजगार म्यादी जीवन बीमाको आय व्यय हिसाब

क्र.सं.	विवरण	अनुसूची	यस बर्ष (रु)	गत बर्ष (रु)
आय				
१	बीमाशुल्क (खुद)	१	७३,०४९,९१३	९२,२०३,२७३
२	पुनर्बीमा कमिशन आय		-	-
३	लगानी, कर्जा तथा अन्यबाट आय	२	१८,४२६,३३५	१४,६३१,२५४
४	बीमालेखको धितोमा कर्जाबाट आय	३	-	-
५	अन्य प्रत्यक्ष आय		-	-
६	आर्थिक बर्षको शुरुको भुक्तानी हुन बाँकी दावी बापत व्यवस्था		४०२,५००	-
७	आर्थिक बर्षको शुरुको असमाप्त जोखिम बापत व्यवस्था		१७२,५०६,२७६	१०५,२९४,२२३
जम्मा आय (क)			२६४,३८५,०२४	२१२,१२८,७५०
व्यय				
८	दावी भुक्तानी (खुद)	४	२७,५१९,१२१	२०,५६०,०३१
९	अभिकर्ता कमिशन	५	-	-
१०	स्वास्थ्य परीक्षण शुल्क		-	-
११	पुनर्बीमा कमिशन खर्च		-	-
१२	सेवा शुल्क (खुद)	६	७३०,४९९	९२२,०३३
१३	अन्य प्रत्यक्ष खर्च		९८०	१४५,७४०
१४	व्यवस्थापन खर्च	७	३,९७६,६६१	१७,६९२,४७२
१५	आयकर	८	-	-
१६	आर्थिक बर्षको अन्त्यमा भुक्तानी हुन बाँकी दावी बापत व्यवस्था	९	१,१९,०,२५०	४०२,५००
१७	आर्थिक बर्षको अन्त्यमा असमाप्त जोखिम बापत व्यवस्था		१८२,७३४,४६०	१७२,५०६,२७६
जम्मा व्यय (ख)			२१६,१५१,९७१	२१२,२२९,०५२
१८	जीवन बिमा कोषमा सारेको नाफा		-	-
१९	नाफा नोक्सान हिसावमा सारेको बचत र (नोक्सानी)		४८,२३३,०५३	(१००,३०२)

अनुसूची १ देखि ९, २६, २८ र २९ बैदेशिक रोजगार म्यादी जीवन बीमाको आय व्यय हिसाबको अभिन्न अंग हुन् ।

आजको मितिको हाबो संलग्न प्रतिवेदन अनुसार

कवि फुयाँल
प्रमुख कार्यकारी अधिकृत

डा. रामहरि अर्याल - अध्यक्ष

सिध. बि. घम. ढुंगाना
साभेदार

दिप चन्द्र रेग्मी - संचालक

संजय अधिकारी - संचालक

अश्वीनी कुमार ठाकुर - संचालक

बि. एण्ड बि. एशोसिएट्स

चार्टर्ड एकाउन्टेन्ट्स

मिति : १९/११/२०७८

स्थान : ललितपुर

जगत बोहरा
प्रमुख वित्तीय अधिकृत

युगेश भक्त बादे श्रेष्ठ - संचालक

आई.एम.ई. लाइफ इन्स्योरेन्स कम्पनी लिमिटेड

रजिष्टर्ड तथा कर्पोरेट कार्यालय, का.म.न.पा २६, लैनचौर, काठमाण्डौ

श्रावण १, २०७६ देखि अषाढ ३१, २०७७ सम्मको म्यादी जीवन बीमाको आय व्यय हिसाब

क्र.सं.	विवरण	अनुसूची	यस बर्ष (रु)	गत बर्ष (रु)
आय				
१	बीमाशुल्क (खुद)	१	१,८५३,४२९	५१,०८२
२	पुनर्बीमा कमिशन आय		-	-
३	लगानी, कर्जा तथा अन्यबाट आय	२	१४२,१२६	४,१८५
४	बीमालेखको धितोमा कर्जाबाट आय	३	-	-
५	अन्य प्रत्यक्ष आय		-	-
६	आर्थिक बर्षको शुरुको भुक्तानी हुन बाँकी दावी बापत व्यवस्था		-	-
७	आर्थिक बर्षको शुरुको असमाप्त जोखिम बापत व्यवस्था		३२,२७६	४,६५०
जम्मा आय (क)			२,०२७,८३१	५९,९१७
व्यय				
८	दावी भुक्तानी (खुद)	४	-	-
९	अभिकर्ता कमिशन	५	२००,८४२	५,११७
१०	स्वास्थ्य परीक्षण शुल्क		-	-
११	पुनर्बीमा कमिशन खर्च		-	-
१२	सेवा शुल्क (खुद)	६	१८,५३४	५११
१३	अन्य प्रत्यक्ष खर्च		-	-
१४	व्यवस्थापन खर्च	७	५८४,११०	१६,४४४
१५	आयकर	८	-	-
१६	आर्थिक बर्षको अन्त्यमा भुक्तानी हुन बाँकी दावी बापत व्यवस्था	९	-	-
१७	आर्थिक बर्षको अन्त्यमा असमाप्त जोखिम बापत व्यवस्था		२,११६,५८६	३२,२७६
जम्मा व्यय (ख)			२,९२०,०७२	५४,३४८
१८	जीवन बीमा कोषमा सारेको नाफा		-	-
१९	नाफा नोक्सान हिसावमा सारेको बचत र (नोक्सानी)		(८९२,२४१)	५,५६९

अनुसूची १ देखि ९, २६, २८ र २९ म्यादी जीवन बीमाको आय व्यय हिसाबको अभिन्न अंग हुन् ।

आजको मितिको हागो संलग्न प्रतिवेदन अनुसार

कवि फुर्चाल
प्रमुख कार्यकारी अधिकृत

डा. रामहरि अर्याल - अध्यक्ष

सिध. बि. घुमाना
साम्बन्धकार

दिप चन्द्र रेग्मी - संचालक

संजय अधिकारी - संचालक

अश्वीनी कुमार ठाकुर - संचालक

बि. एण्ड बि. एशोसिएट्स

जगत बोहरा
प्रमुख वित्तीय अधिकृत

युगेश भक्त बादे श्रेष्ठ - संचालक

चार्टर्ड एकाउन्टेन्ट्स

मिति : १९/११/२०७८

स्थान : ललितपुर

आई.एम.ई. लाइफ इन्स्योरेन्स कम्पनी लिमिटेड
रजिस्टर्ड तथा कर्पोरेट कार्यालय, का.म.न.पा २६, लैनचौर, काठमाण्डौ
श्रावण १, २०७६ देखि अषाढ ३१, २०७७ सम्मको नगद प्रवाहको विवरण

क्र.सं.	विवरण	वस बर्ष (रु)	गत बर्ष (रु)
कारोबार संचालनबाट नगद प्रवाह :			
	बीमा शुल्क आम्दानी	१,४१४,१८२,८७९	९१८,८६३,४७५
	विलम्ब शुल्क आम्दानी	२,२२७,४७४	८०८,३१७
	पुनर्बीमा शुल्क आम्दानी	-	-
	पुनर्बीमा कमिशन आम्दानी	-	-
	अन्य प्रत्यक्ष आम्दानी	-	-
	पुनर्बीमकबाट प्राप्त दावी रिक्तभरी	११,२११,१३४	११,८७१,४३९
	पुनर्बीमा शुल्क भुक्तानी	(२१,०४१,३८७)	(५५,७७०,२३७)
	पुनर्बीमा कमिशन भुक्तानी	-	-
	अभिकर्ता कमिशन भुक्तानी	(२११,३८७,२९९)	(१४३,४८२,२०२)
	स्वास्थ्य परीक्षण शुल्क भुक्तानी	(२,००४,२३६)	(१,९१५,१२९)
	मृत्यु दावी भुक्तानी	(४२,०४८,२९०)	(३५,८२८,५४७)
क	अवधि समाप्ती दावी भुक्तानी	-	-
	आंशिक अवधि समाप्ती दावी भुक्तानी	(६८,६९०,५००)	-
	समर्पण मूल्य दावी भुक्तानी	(१०,८१८,१५९)	-
	अन्य दावी भुक्तानी	-	-
	सेवा शुल्क भुक्तानी	(९,३०९,१७०)	(५,३६७,५२९)
	अन्य प्रत्यक्ष खर्च	(२९१,६३०)	(४०१,४९०)
	व्यवस्थापन खर्च भुक्तानी	(३४५,२५४,९८९)	(२४७,४६४,८७८)
	कर्मचारी बोनस भुक्तानी	(९,३७५,२११)	-
	आयकर भुक्तानी	(४१,११४,४३४)	(२९,७८६,८५९)
	चालु सम्पत्तिमा (वृद्धि)/कमी	२,३६९,६८४	(१८,५४७,४९१)
	चालु दायित्वमा वृद्धि/(कमी)	२२,६२१,७८१	९,९७६,९००
	कारोबार संचालनबाट खुद नगद प्रवाह (क)	६९१,२७७,६४८	४०२,९५५,९६९
लगानी गतिविधीबाट नगद प्रवाह			
	स्थिर सम्पत्तिमा (वृद्धि) कमी	(६,८३३,४८१)	(२४,१०९,०९९)
	सरकारी र सरकारको जमानत प्राप्त सेक्युरिटीमा लगानीमा (वृद्धि) कमी	-	-
	बैंक तथा वित्तीय संस्थाको मुद्दती निक्षेपमा लगानीमा (वृद्धि) कमी	(४००,०००,०००)	(५२७,०००,०००)
	बैंक तथा वित्तीय संस्थाको अन्य निक्षेप लगानीमा (वृद्धि) कमी	२८,३८८,३१२	६४,२५१,५७३
	इक्विटी शेयर लगानीमा (वृद्धि) कमी	(८००,०००)	(२५,०००,०००)
	अग्राधिकार शेयर/डिभेन्चरमा लगानीमा (वृद्धि) कमी	(३७५,३०६,०००)	(४८,४६८,०००)
	अन्य लगानीमा (वृद्धि) कमी	-	-
ख	बीमालेखको धितोमा कर्जा (वृद्धि) कमी	(९१,१०४,९२२)	(४०,६९८,०२६)
	पेशकी तथा अन्य कर्जा (वृद्धि) कमी	(२४,६३८,७०१)	(१८,००२,१५७)
	भुक्तानी प्राप्त ब्याज आम्दानी (लगानीमा)	२५६,१२६,१३७	१९९,१३६,१७२
	भुक्तानी प्राप्त डिभिडेन्ड	-	-
	भाडा आम्दानी	-	-
	भुक्तानी प्राप्त ब्याज आम्दानी (कर्जामा)	८,३८०,३१४	१,६२६,९३१
	अपलेखन वा समायोजन हुन बाँकी विविध खर्चहरू (वृद्धि) कमी	-	-
	अन्य अप्रत्यक्ष आम्दानी	३,२८९,६७८	२,८८८,१२१
	लगानी गतिविधीबाट खुद नगद प्रवाह (ख)	(६०२,४९८,६६३)	(४१५,२९४,४८५)
वित्तीय श्रोत कारोबारबाट नगद प्रवाह			
	शेयरबाट प्राप्त रकम	-	-
	तिर्न बाँकी सापटीमा (वृद्धि)/कमी	-	-
ग	अल्पकालिन ऋणमा (वृद्धि)/कमी	-	-
	ऋण सापटीमा ब्याज भुक्तानी	-	-
	लामांश भुक्तानी	-	-
	वित्तीय श्रोत कारोबारबाट खुद नगद प्रवाह (ग)	-	-
	वस बर्ष (रु)को सम्पूर्ण गतिविधीबाट खुद नगद प्रवाह . (क)+(ख)+(ग)	८८,७७८,९८५	(१२,३३८,५१६)
	नगद तथा बैकमा रहेको शुरु मौज्दात	११,७२७,८५०	२४,०६६,३६६
	नगद तथा बैकमा रहेको अन्तिम मौज्दात	१००,५०६,८३६	११,७२७,८५०

आजको मितिको हाम्रो संलग्न प्रतिवेदन अनुसार

कवि फुयाँल
प्रमुख कार्यकारी अधिकृत

डा. रामहरि अर्याल - अध्यक्ष

सिध. बि. घम. ढुंगाना
साभेदार

दिप चन्द्र रेग्मी - संचालक

संजय अधिकारी - संचालक

अरवीनी कुमार ठाकुर - संचालक

बि. एण्ड बि. एशोसिएट्स
चार्टर्ड एकाउन्टेन्ट्स
मिति : १०/११/२०७८
स्थान : ललितपुर

जगत बोहरा
प्रमुख वित्तीय अधिकृत

युगेश भक्त बादे श्रेष्ठ - संचालक

आई.एम.ई. लाइफ इन्श्योरेंस कम्पनी लिमिटेड
 रजिस्टर्ड तथा कर्पोरेट कार्यालय, का.म.न.पा २६, लैनचौर, काठमाण्डौ
श्रावण १, २०७५ देखि अघाढ ३१, २०७६ सम्ममा इक्वुटीमा भएकै परिवर्तन सम्बन्धी विवरण

विवरण	शेयर पूँजी	सहित नाफा/नोक्सान	प्रस्तावित बोनस शेयर	पूर्जीगत जर्जोडा कोष	शेयर प्रिमियम	विशेष जर्जोडा कोष	अन्य जर्जोडा तथा कोष (स्थापन कर जर्जोडा)	महाविपत्ती जर्जोडा	कुल रकम
शुरु मौज्दात	१,४००,०००,०००	९१,८३१,३९५	-	-	-	-	२१,७६५,५०६	१२,६२१,८७८	१,५२६,२१८,७७९
गत आव सम्बन्धि अन्य समायोजन	-	१,०२१,०७५	-	-	-	-	-	-	१,०२१,०७५
प्रस्तावित बोनस शेयर जारी	-	-	-	-	-	-	-	-	-
प्रस्तावित बोनस शेयर	-	-	-	-	-	-	-	-	-
यस बर्ष (रु)को थप चुक्ता पूँजी	-	-	-	-	-	-	-	-	-
शेयर प्रिमियम	-	-	-	-	-	-	-	-	-
यस बर्ष (रु)को नाफा नोक्सान हिसाबबाट सार्नेको	-	११४,३०९,१५२	-	-	-	-	-	-	११४,३०९,१५२
महान-विपत्ती जर्जोडा	-	(११,५३३,०२३)	-	-	-	-	-	११,५३३,०२३	-
स्थापन कर जर्जोडा	-	(६२,९९४,०३६)	-	-	-	-	६२,९९४,०३६	-	-
नगद लभार्श(कर प्रयोजनकोलागि मात्र)	-	-	-	-	-	-	-	-	-
अन्तिम मौज्दात	१,४००,०००,०००	१३२,६३४,५६४	-	-	-	-	८४,७५९,५४२	२४,१५४,९००	१,६४१,५४९,००६

आई.एम.ई. लाइफ इन्श्योरेंस कम्पनी लिमिटेड

रजिस्टर्ड तथा कर्पोरेट कार्यालय, का.म.न.पा २६, लैनचौर, काठमाडौं

श्रावण १, २०७६ देखि अघाड ३१, २०७७ सम्ममा इन्च्युटीमा भएको परिवर्तन सम्बन्धी विवरण

विवरण	शेयर पूँजी	संचित नाफा/नोक्सान	प्रस्तावित बोनस शेयर	पूँजीगत शेयर	प्रिमियम	विशेष शेयर	अन्य जसोडा तथा कोष (स्थापन कर जसोडा)	महाविपत्ती जसोडा	कूल रकम
शुरु मौज्जात	१,४००,०००,०००	१३२,६३४,५६४	-	-	-	-	८४,७५९,५४२	२४,१५४,९००	१,६४१,५४९,००६
गत आव. सम्बन्धि अन्य समायोजन	-	(२२५,५५७)	-	-	-	-	-	-	(२२५,५५७)
प्रस्तावित बोनस शेयर जारी	-	-	-	-	-	-	-	-	-
प्रस्तावित बोनस शेयर	-	-	-	-	-	-	-	-	-
यस बर्ष (रु)को थप बुक्का पूँजी	-	-	-	-	-	-	-	-	-
शेयर प्रिमियम	-	-	-	-	-	-	-	-	-
यस बर्ष (रु)को नाफा नोक्सान हिसाबबाट सारेको	-	१९९,३१०,३३६	-	-	-	-	-	-	१९९,३१०,३३६
महान-विपत्ती जसोडा	-	(१९,९०८,४७८)	-	-	-	-	-	१९,९०८,४७८	-
स्थापन कर जसोडा	-	(९३,१९२,३८९)	-	-	-	-	९३,१९२,३८९	-	-
नगद लामाश(कर प्रयोजनकोलागि मात्र)	-	-	-	-	-	-	-	-	-
अन्तिम मौज्जात	१,४००,०००,०००	२१८,६९१,४७६	-	-	-	-	१७७,९५१,९३१	४४,०६३,३७८	१,८४०,६३३,७८५

आजको मितिको हाबो संलग्न प्रतिवेदन अनुसार

कवि फुर्जाल
प्रमुख कार्यकारी अधिकृत

डा. रामहरि अर्याल - अध्यक्ष

दिप चन्द रेग्मी - संचालक

संजय अधिकारी - संचालक

अश्वीनी कुमार् ठाकुर - संचालक

युगेश भक्त बाटे श्रेष्ठ - संचालक

सिध. बि. धम. ढुंगाना
साकेदार

बि. धाड बि. धाडसिधदरा
चाउडी पकाउनेठोस
मिति : १९/११/२०७८
स्थान : ललितपुर

वित्तीय विवरणको अभिन्न अंशको रूपमा रहने अनुसूचीहरू

(क) बीमाशुल्क (रुपय)

अनुसूची-१

क्र.सं.	बीमाको किसिम	कूल बीमाशुल्क		पुनर्बीमा शुल्क भुक्तानी (Ceded)		बीमाशुल्क (रुपय)	
		यस बर्ष (रु)	गत बर्ष (रु)	यस बर्ष (रु)	गत बर्ष (रु)	यस बर्ष (रु)	गत बर्ष (रु)
१	सावधिक जीवन बीमा	५३३,२४०,२६३	३८०,०७३,०८४	७,७६२,६२५	४,२७६,७८१	५२५,४७७,६३८	३७५,७९६,३०३
२	अग्रिम भुक्तानी सावधिक जीवन बीमा	६६६,०५८,५४६	३०७,२५४,७२५	२०,११८,१४९	४,०८६,४८५	६४५,९४०,३९७	३०३,१६८,२४०
३	रूपान्तरित सावधिक एवं आजीवन जीवन बीमा	१२६,६०१,०४३	१३०,२०७,८३१	२,७७०,७३७	३,६७०,६३४	१२३,८३०,३०६	१२६,५३७,१९७
४	वैदेशिक रोजगार म्यादी जीवन बीमा	८६,१९०,८२८	१०१,२७६,७६१	१३,१४०,९१५	९,०७३,४८७	७३,०४९,९१३	९२,२०३,२७३
५	म्यादी जीवन बीमा	२,०९२,१९९	५१,१७४	२३८,७७०	९३	१,८५३,४२९	५१,०८२
जम्मा		१,४१४,१८२,८७९	९१८,८६३,५७५	४४,०३१,१९६	२१,१०७,४८०	१,३७०,१५१,६८३	८९७,७५६,०९५

(ख) कूल बीमाशुल्क

क्र.सं.	बीमाको किसिम	प्रत्यक्ष बीमाशुल्क		प्राप्त पुनर्बीमा शुल्क (accepted)		कूल बीमाशुल्क	
		यस बर्ष (रु)	गत बर्ष (रु)	यस बर्ष (रु)	गत बर्ष (रु)	यस बर्ष (रु)	गत बर्ष (रु)
१	सावधिक जीवन बीमा	५३३,२४०,२६३	३८०,०७३,०८४	-	-	५३३,२४०,२६३	३८०,०७३,०८४
२	अग्रिम भुक्तानी सावधिक जीवन बीमा	६६६,०५८,५४६	३०७,२५४,७२५	-	-	६६६,०५८,५४६	३०७,२५४,७२५
३	रूपान्तरित सावधिक एवं आजीवन जीवन बीमा	१२६,६०१,०४३	१३०,२०७,८३१	-	-	१२६,६०१,०४३	१३०,२०७,८३१
४	वैदेशिक रोजगार म्यादी जीवन बीमा	८६,१९०,८२८	१०१,२७६,७६१	-	-	८६,१९०,८२८	१०१,२७६,७६१
५	म्यादी जीवन बीमा	२,०९२,१९९	५१,१७४	-	-	२,०९२,१९९	५१,१७४
जम्मा		१,४१४,१८२,८७९	९१८,८६३,५७५	-	-	१,४१४,१८२,८७९	९१८,८६३,५७५

(ग) प्रत्यक्ष बीमाशुल्क

क्र.सं.	बीमाको किसिम	प्रथम बर्षको बीमाशुल्क		नवीकरण बीमाशुल्क		प्रकल बीमाशुल्क		जम्मा प्रत्यक्ष बीमाशुल्क	
		यस बर्ष (रु)	गत बर्ष (रु)	यस बर्ष (रु)	गत बर्ष (रु)	यस बर्ष (रु)	गत बर्ष (रु)	यस बर्ष (रु)	गत बर्ष (रु)
१	सावधिक जीवन बीमा	२२७,३९५,०५२	२४४,६७८,३७८	२७६,२४६,९४८	११४,७२८,४३०	२९,५९८,२६३	२०,६६६,२७६	५३३,२४०,२६३	३८०,०७३,०८४
२	अग्रिम भुक्तानी सावधिक जीवन बीमा	४७८,८०१,१२२	२५३,५१८,८६०	१८६,१२१,७९६	५३,७३५,८६५	१,१३५,६२८	-	६६६,०५८,५४६	३०७,२५४,७२५
३	रूपान्तरित सावधिक एवं आजीवन जीवन बीमा	१८,८७६,१६६	७०,०६४,८७४	७९,८४१,७६०	३०,५७७,५८२	२७,८८३,११७	२९,५६५,३७५	१२६,६०१,०४३	१३०,२०७,८३१
४	वैदेशिक रोजगार म्यादी जीवन बीमा	८६,१९०,८२८	१०१,२७६,७६१	-	-	-	-	८६,१९०,८२८	१०१,२७६,७६१
५	म्यादी जीवन बीमा	२,०९२,१९९	५१,१७४	-	-	-	-	२,०९२,१९९	५१,१७४
जम्मा		८१३,३५५,३६७	६६९,५९०,०४८	५४२,२१०,५०४	१९९,०४१,८७७	५८,६१७,००८	५०,२३१,६५१	१,४१४,१८२,८७९	९१८,८६३,५७५

लगानी, कर्जा तथा अन्यबाट आय

अनुसूची-२

क्र.सं.	विवरण	यस बर्ष (रु)		गत बर्ष (रु)	
		यस बर्ष (रु)	गत बर्ष (रु)	यस बर्ष (रु)	गत बर्ष (रु)
१	सरकारी र सरकारको जमानत प्राप्त सेक्युरिटीबाट आय	-	-	-	-
२	वाणिज्य बैंकको मुद्दती निक्षेपबाट आय	१८८,४१५,४४०	१६४,०९४,२८३		
३	विकास बैंकको मुद्दती निक्षेपबाट आय	५४,३०३,६१८	२७,६५२,३९३		
४	नागरिक लगानी योजनाबाट आय	-	-		
५	वित्तीय संस्थाको मुद्दती निक्षेपबाट आय	२,१६३,८३७	-		
६	आवास वित्त कम्पनीको साधारण शेयरबाट लाभांश	-	-		
७	अन्य पब्लिक कम्पनीको साधारण शेयरबाट लाभांश	-	-		
८	बैंक तथा वित्तीय संस्थाको अग्राधिकार शेयरबाट लाभांश	-	-		
९	बैंक तथा वित्तीय संस्थाको डिभेन्चरबाट आय	२३,३१८,६७४	१,०१०,८४५		
१०	अन्य (विवरण खुलाउने) बाट आय	-	-		
११	कर्जाबाट आय	४,१०२,५६१	२,१५५,९३३		
१२	अन्य निक्षेपबाट (मुद्दती बाहेक) आय	३,६०६,०४६	६,४८८,५०८		
१३	लगानी बिक्रीमा नाफा	-	-		
	न्यून लगानी बिक्रीमा नोक्सान	-	-		
१४	लगानी (खरीद) मा नाफा	-	-		
	न्यून लगानी (खरीद) मा नोक्सान	-	-		
१५	स्थिर सम्पत्ती बिक्रीबाट नाफा	१२३,८९३	६७२,९५९		
	न्यून स्थिर सम्पत्ती बिक्रीबाट नोक्सान	-	-		
१६	खाता अपलेखन	-	-		
१७	अधिल्ला वर्षसंग सम्बन्धित आय	-	-		
१८	अन्य आय/नोक्सान	३,२८९,६७८	२,८८८,१२१		
	जम्मा	२७९,३२३,७४७	२०४,९६३,०४२		

लगानी, कर्जा तथा अन्यबाट आयको बाँडफाँड

१	नाफा नोक्सान हिसाबमा सारेको	१३१,३२२,०१४	१२४,४०५,७४६
२	सावधिक जीवन बीमाको आय व्यय हिसाबमा सारेको	६२,९३६,४९७	३३,१०१,४९४
३	अग्रिम भुक्तानी सावधिक जीवन बीमाको आय व्यय हिसाबमा सारेको	५१,८९३,५८८	२२,२२५,९९८
४	रूपान्तरित सावधिक एवं आजीवन जीवन बीमाको आय व्यय हिसाबमा सारेको	१४,६०३,१८७	१०,५९४,३६५
५	वैदेशिक रोजगार म्यादी जीवन बीमाको आय व्यय हिसाबमा सारेको	१८,४२६,३३५	१४,६३१,२५४
६	म्यादी जीवन बीमाको आय व्यय हिसाबमा सारेको	१४२,१२६	४,१८५
	जम्मा	२७९,३२३,७४७	२०४,९६३,०४२

बीमालेखको दितोमा कर्जा र आय

अनुसूची-३

क्र.सं.	बीमाको किसिम	बीमालेखको दितोमा कर्जा		बीमालेखको दितोमा कर्जाबाट आय	
		यस बर्ष (रु)	गत बर्ष (रु)	यस बर्ष (रु)	गत बर्ष (रु)
१	सावधिक जीवन बीमा	२७,७०३,९२७	२,५६४,८३७	१,४९९,३१५	१,१५५,०८४
२	अग्रिम भुक्तानी सावधिक जीवन बीमा	४४,१९७,९२९	१२,३५३,०००	२,५७०,८७९	२११,८९६
३	रूपान्तरित सावधिक एवं आजीवन जीवन बीमा	५९,८२१,०९२	२५,७००,१८९	४,३१०,१२०	२५९,९५१
४	वैदेशिक रोजगार म्यादी जीवन बीमा	-	-	-	-
५	म्यादी जीवन बीमा	-	-	-	-
	जम्मा	१३१,७२२,९४८	४०,६१८,०२६	८,३८०,३१४	१,६२६,९३१

दाबी शुक्तानी

अनुसूची-४

क्र.सं.	बीमाको फिसिम	मृत्यु दाबी शुक्तानी		अवधि समाप्ती दाबी शुक्तानी		आंशिक अवधि समाप्ती दाबी शुक्तानी		समाप्ति मृत्यु दाबी शुक्तानी	
		यस बर्ष (रु)	गत बर्ष (रु)	यस बर्ष (रु)	गत बर्ष (रु)	यस बर्ष (रु)	गत बर्ष (रु)	यस बर्ष (रु)	गत बर्ष (रु)
१	सावधिक जीवन बीमा	२,२९३,०३५	६,७६०,९४०	-	-	१,७९१,४४२	-	१,७९१,४४२	-
२	अग्रिम भुक्तानी सावधिक जीवन बीमा	३,६२५,०००	-	-	-	६८,६९०,५००	-	४,१४७,७७०	-
३	रुपान्तरित सावधिक एवं आजीवन जीवन बीमा	-	१०३,५००	-	-	-	-	४,८७८,९४७	-
४	वैदेशिक रोजगार म्यादी जीवन बीमा	३६,१३०,२५५	२८,९६४,१०७	-	-	-	-	-	-
५	म्यादी जीवन बीमा	-	-	-	-	-	-	-	-
जम्मा		४२,०४८,२९०	३५,८२८,५४७	-	-	६८,६९०,५००	-	१०,८१८,१५९	-

क्र.सं.	बीमाको फिसिम	अन्य दाबी शुक्तानी		कुल दाबी शुक्तानी		कुल दाबी शुक्तानीमा पुनर्निर्माणको हिस्सा		दाबी शुक्तानी (सुद)	
		यस बर्ष (रु)	गत बर्ष (रु)	यस बर्ष (रु)	गत बर्ष (रु)	यस बर्ष (रु)	गत बर्ष (रु)	यस बर्ष (रु)	गत बर्ष (रु)
१	सावधिक जीवन बीमा	-	-	४,०८४,४७७	६,७६०,९४०	३००,०००	३,४६७,४६३	३,७८४,४७७	३,२९३,४७७
२	अग्रिम भुक्तानी सावधिक जीवन बीमा	-	-	७६,४६३,२७०	-	२,३००,०००	-	७४,१६३,२७०	-
३	रुपान्तरित सावधिक एवं आजीवन जीवन बीमा	-	-	४,८७८,९४७	१०३,५००	-	-	४,८७८,९४७	१०३,५००
४	वैदेशिक रोजगार म्यादी जीवन बीमा	-	-	३६,१३०,२५५	२८,९६४,१०७	८,६११,१३४	८,४०४,०७६	२,७५९,१२१	२०,५६०,०३१
५	म्यादी जीवन बीमा	-	-	-	-	-	-	-	-
जम्मा		-	-	१२१,५५६,९४९	३५,८२८,५४७	११,२११,१३४	११,८७१,५३९	११०,३४५,८१५	२३,९५७,००८

आभिकर्ता कामिशन

अनुसूची-५

क्र.सं.	बीमाको विवरण	प्रथम बर्षको बीमाशुल्कमा आभिकर्ता कामिशन		नवीकरण बीमाशुल्कमा आभिकर्ता कामिशन		धकल बीमाशुल्कमा आभिकर्ता कामिशन		जठमा आभिकर्ता कामिशन	
		यस बर्ष (रु)	गत बर्ष (रु)	यस बर्ष (रु)	गत बर्ष (रु)	यस बर्ष (रु)	गत बर्ष (रु)	यस बर्ष (रु)	गत बर्ष (रु)
१	सावधिक जीवन बीमा	५३,९८०,२३४	५४,९९२,९८९	३४,४११,४५१	२०,०५४,७९०	१,७५८,५१८	३,०३०,१२४	९०,१५०,२०३	७८,०७७,९०२
२	अग्रिम भुक्तानी सावधिक जीवन बीमा	११७,२९४,९८२	६१,९३०,१७६	२९,६११,४२९	८,८२९,४४१	६८,१३८	-	१,४६,२७४,५४९	७०,७५९,६१७
३	रूपान्तरित सावधिक एवं आजीवन जीवन बीमा	४,३९३,२७९	१५,४०३,६२९	१०,८८७,६४१	५,५९३,५१७	१,६७२,९८७	२,२८१,१४०	१६,९५३,९०६	२३,२७७,२८५
४	वैदेशिक रोजगार म्यादी जीवन बीमा	-	-	-	-	-	-	-	-
५	म्यादी जीवन बीमा	२००,८४२	५,११७	-	-	-	-	२००,८४२	५,११७
जम्मा		१७६,८६९,३३७	१३२,३३९,९११	७४,९१०,५२१	३४,४७६,७४७	३,४९३,६४३	५,३११,२६४	२५४,२७९,५००	१७२,११९,९२२

सेवा शुल्क (रुप)

अनुसूची-६

क्र.सं.	बीमाको विवरण	कूल सेवा शुल्क		कूल सेवा शुल्कमा पुनर्बिमाको हिस्सा		सेवा शुल्क (रुप)	
		यस बर्ष (रु)	गत बर्ष (रु)	यस बर्ष (रु)	गत बर्ष (रु)	यस बर्ष (रु)	गत बर्ष (रु)
१	सावधिक जीवन बीमा	५,३३२,४०३	३,८००,७३१	७७,३२६	४२,७६८	५,२५४,७७६	३,७५७,९६३
२	अग्रिम भुक्तानी सावधिक जीवन बीमा	६,६६०,५८५	३,०७२,४४७	२०१,१८१	४०,८६५	६,४५९,४०४	३,०३१,६८२
३	रूपान्तरित सावधिक एवं आजीवन जीवन बीमा	१,२६६,०१०	१,३०२,०७८	२७,७०७	३६,७०६	१,२३८,३०३	१,२६५,३७२
४	वैदेशिक रोजगार म्यादी जीवन बीमा	८६१,९०८	१,०१२,७६८	१३१,४०९	९०,७३५	७३०,४९९	९२२,०३३
५	म्यादी जीवन बीमा	२०,९२२	५१२	२,३८८	१	१८,५३४	५११
जम्मा		१४,१४१,८२८	९,१८८,६३६	४४०,३११	२११,०७५	१३,७०१,५१६	८,९७७,५६१

व्यवस्थापन खर्च

अनुसूची-७

क्र.सं.	विवरण	चयन बर्ष (रु)	गत बर्ष (रु)
१	कर्मचारी खर्च (अनुसूची ७.१ बमोजिम)	१३५,४४८,२५९	९९,४७५,६२०
२	घर भाडा	२६,१५७,२६८	२२,९५३,१४२
३	बिजुली तथा पानी	१,७५०,१४७	१,६६३,०१८
४	मर्मत तथा सम्भार	-	-
	(क) भवन	४५,५६७	९१,४२९
	(ख) सवारी साधन	२३०,०१७	२११,२२६
	(ग) कार्यालय उपकरण	१५४,५५०	५९,५५५
	(घ) अन्य (सफ्टवेयर)	७४३,६७५	१४६,११७
५	संचार	५,७०८,५९९	५,२६४,७३८
६	छपाई तथा मसलन्द	३,८५२,९२२	४,३४०,५७०
७	खर्च हुने कार्यालय सामान	५२९,२९८	५०५,२९२
८	परिवहन	४,५५१,९६९	३,३५४,५९०
९	भ्रमण खर्च (भत्ता समेत)	-	-
	(क) आन्तरिक	२,०६४,०१८	२,४८६,१३१
	(ख) वैदेशिक	-	-
१०	अभिकर्ता तालिम	१,८४५,८४४	१,४२४,०२८
११	अभिकर्ता अन्य	१४८,१९८,४५२	८९,०८०,३७४
१२	बीमाशुल्क	७५६,८६७	५९९,९२२
१३	सुरक्षा खर्च	३४०,१३०	३९२,८५०
१४	कानूनी तथा परामर्श शुल्क	२५,०००	४८८,०००
१५	पत्र पत्रिका तथा पुस्तक	४३,९७१	८३,१६५
१६	विज्ञापन तथा प्रचार प्रसार	९,३९२,००२	३,०८३,६०७
१७	व्यापार प्रवर्द्धन	१,०३७,५०४	२,४९५,८५८
१८	अतिथी सत्कार	२,०८३,१२४	१४२,०६६
१९	चन्दा तथा उपहार	९३३,९६०	७३,९५०
२०	संचालक समिति सम्बन्धी खर्च	-	-
	(क) बैठक भत्ता	८५५,०००	६३१,०००
	(ख) अन्य	१,४६३,००५	१,४०७,१९२
२१	अन्य समिति/उप-समिति सम्बन्धी खर्च	-	-
	(क) बैठक भत्ता	१४१,०००	१९५,८५०
	(ख) अन्य	६,३०४	१५,४४५
२२	साधारण सभा सम्बन्धी खर्च	४५०,०००	४००,०००
	(क) बीमाद्रीय सेवा शुल्क	१,०५७,२८१	१,२३३,३९३
२३	(ख) बीमाद्रीय खर्च	-	-
२४	लेखा परीक्षण सम्बन्धी खर्च	-	-
	(क) लेखा परीक्षण शुल्क	३७८,५५०	२८२,५००
	(ख) कर लेखा परीक्षण शुल्क	-	-
	(ग) विस्तृत लेखा परीक्षण प्रतिवेदन शुल्क	-	-
	(घ) अन्य शुल्क	-	-
	(ङ) आन्तरिक लेखा परीक्षण खर्च	७९७,०६४	२२६,०००
	(च) अन्य खर्च	२५,९३०	२८६,५१६
२५	ब्याज	-	-
२६	बैंक चार्ज	३८,३८५	५६,७०७
२७	शुल्क तथा दस्तूर	२,४३३,६५३	२,०५५,३९०
२८	हास कट्टी	१६,८६२,००१	१६,८४०,५८३
२९	हुलाक टिकट	-	-
३०	वैदेशिक पूल व्यवस्थापन खर्च	३,९७६,६६१	२,९१२,६६४
३१	अन्य	९,०७४,८२७	९,९९७,२०९
	बौद्ध फौडको लागि जम्मा	३८३,४५२,८०५	२७४,९५५,६९७
१	नाफा नोक्सान हिसाबमा सारेको	४८,४९९,४३६	२७,४९५,५७०
२	सावधिक जीवन बीमाको आय व्यय हिसाबमा सारेको	१३६,७२८,७८५	१०७,६९९,०८२
३	अग्रिम भुक्तानी सावधिक जीवन बीमाको आय व्यय हिसाबमा सारेको	१५९,८०८,१६१	८४,०३०,२६८
४	रूपान्तरित सावधिक एवं आजीवन जीवन बीमाको आय व्यय हिसाबमा सारेको	३३,८५५,६५२	३६,१०१,८६१
५	वैदेशिक रोजगार म्यादी जीवन बीमाको आय व्यय हिसाबमा सारेको	३,९७६,६६१	१७,६९२,४७२
६	म्यादी जीवन बीमाको आय व्यय हिसाबमा सारेको	५८४,११०	१६,४४४
	जम्मा	३८३,४५२,८०५	२७४,९५५,६९७

क्र.सं.	विवरण	यस बर्ष (रु)	गत बर्ष (रु)
१	तलब	९९,०७१,९७४	४३,१२६,३४४
२	भत्ता	४७९,११५	२८,४३३,१५८
३	दशै खर्च	५,८०४,६२६	४,७६९,८४४
४	सञ्चयकोषमा थप	६,०५६,६६९	४,३११,०७८
५	तालिम खर्च	२,०४७,५७९	१,७१२,४०३
६	पोशाक	-	६७६,०८०
७	औषधोपचार	२,७८८,३६८	३,६१४,७४५
८	बीमा	१३०,१९०	१०६,४६९
९	पेन्सन तथा उपदान खर्च तथा व्यवस्था	५,०४६,०४२	३,५७८,६२३
१०	विदा बापत खर्च तथा व्यवस्था	११,०४७,६१०	७,३७२,३७६
११	अन्य सुविधा बापत खर्च तथा व्यवस्था	-	-
१२	अन्य कर्मचारीलाई दिएको प्रोत्साहन भत्ता	२,९७६,०८७	१,७७४,५००
जम्मा		१३५,४४८,२५९	९९,४७५,६२०

आयकर

अनुसूची-८

क्र.सं.	विवरण	यस बर्ष (रु)	गत बर्ष (रु)
१	यस बर्षको आयकर	४१०,४३४	३२९,६६८
२	अघिल्ला बर्षहरूको आयकर	१७,३५०	-
३	बॉण्डफॉण्डको लागि आयकरको जम्मा	४२७,७८५	३२९,६६८
४	यस बर्षको स्थगन कर (आम्दानी)/खर्च	(९३,१९२,३८९)	(६२,९९४,०३६)
बॉण्डफॉण्ड			
१	नाफा नोक्सान हिसाबमा सारेको (ग)=(क)+(ख) (क) बॉण्डफॉण्डबाट आएको आयकर (ख) यस बर्ष स्थगन कर (आम्दानी)रखर्च	(९२,७६४,६०४) ४२७,७८५ (९३,१९२,३८९)	(६२,६६४,३६८) ३२९,६६८ (६२,९९४,०३६)
२	सावधिक जीवन बीमाको आय व्यय हिसाबमा सारेको	-	-
३	अग्रिम भुक्तानी सावधिक जीवन बीमाको आय व्यय हिसाबमा सारेको	-	-
४	रूपान्तरित सावधिक एवं आजीवन जीवन बीमाको आय व्यय हिसाबमा सारेको	-	-
५	वैदेशिक रोजगार म्यादी जीवन बीमाको आय व्यय हिसाबमा सारेको	-	-
६	म्यादी जीवन बीमाको आय व्यय हिसाबमा सारेको	-	-
जम्मा		(९२,७६४,६०४)	(६२,६६४,३६८)

आर्थिक वर्षको अन्त्यमा शुक्रानी हुन बाँकी दावी बापत व्यवस्था

अवुसूची-१

क्र.सं.	बीमाको किसिम	शुक्रानी हुन बाँकी मृत्यु दावी		शुक्रानी हुन बाँकी अघि समाप्ती दावी		शुक्रानी हुन बाँकी आर्थिक अघि समाप्ती दावी		शुक्रानी हुन बाँकी रजमा दावी		शुक्रानी हुन बाँकी अन्य दावी	
		यस वर्ष (रु)	गत वर्ष (रु)	यस वर्ष (रु)	गत वर्ष (रु)	यस वर्ष (रु)	गत वर्ष (रु)	यस वर्ष (रु)	गत वर्ष (रु)	यस वर्ष (रु)	गत वर्ष (रु)
१	सावधिक जीवन बीमा	-	-	-	-	-	-	-	-	-	-
२	अग्रिम भुक्तानी सावधिक जीवन बीमा	-	-	-	-	-	-	-	-	-	-
३	रूपान्तरित सावधिक एवं आजीवन जीवन बीमा	-	-	-	-	-	-	-	-	-	-
४	वैदेशिक रोजगार म्यादी जीवन बीमा	-	-	-	-	-	-	-	-	१,१८५,०००	५००,०००
५	म्यादी जीवन बीमा	-	-	-	-	-	-	-	-	-	-
जम्मा		-	-	-	-	-	-	-	-	१,१८५,०००	५००,०००

क्र.सं.	बीमाको किसिम	सृजना भएको तर जानकारीमा नआएको दावी (अवुमाजित)		शुक्रानी हुन बाँकी जठमा दावी		शुक्रानी हुन बाँकी जठमा दावीमा पुनर्निर्माणको हिस्सा		शुक्रानी हुन बाँकी दावी बापत व्यवस्था	
		यस वर्ष (रु)	गत वर्ष (रु)	यस वर्ष (रु)	गत वर्ष (रु)	यस वर्ष (रु)	गत वर्ष (रु)	यस वर्ष (रु)	गत वर्ष (रु)
१	सावधिक जीवन बीमा	-	-	-	-	-	-	-	-
२	अग्रिम भुक्तानी सावधिक जीवन बीमा	-	-	-	-	-	-	-	-
३	रूपान्तरित सावधिक एवं आजीवन जीवन बीमा	-	-	-	-	-	-	-	-
४	वैदेशिक रोजगार म्यादी जीवन बीमा	१,१८५,०००	५००,०००	५००,०००	१५०,०००	१५०,०००	१५०,०००	१,१९०,२५०	४०२,५००
५	म्यादी जीवन बीमा	-	-	-	-	-	-	-	-
जम्मा		-	-	१,१८५,०००	५००,०००	१५०,०००	१५०,०००	१,१९०,२५०	४०२,५००

आय व्यय हिसाबहरुबाट नाफा नोक्सान हिसाबमा सारेको रकम

अवुसूची-१०

क्र.सं.	विवरण	यस वर्ष (रु)	गत वर्ष (रु)
१	सावधिक जीवन बीमाको आय व्यय हिसाबबाट सारेको	-	-
२	अग्रिम भुक्तानी सावधिक जीवन बीमाको आय व्यय हिसाबबाट सारेको	-	-
३	रूपान्तरित सावधिक एवं आजीवन जीवन बीमाको आय व्यय हिसाबबाट सारेको	-	-
४	वैदेशिक रोजगार म्यादी जीवन बीमाको आय व्यय हिसाबबाट सारेको	४८,२३३,०५३	(१००,३०२)
५	म्यादी जीवन बीमाको आय व्यय हिसाबबाट सारेको	(८९,२,२४९)	५,५६९
जम्मा		४७,३४०,८१२	(९४,७३३)

जीवन बीमा कोष

अनुसूची- ११

क्र.सं.	बीमाको विवरण	समायोजन अर्गाहको जीवन बीमा कोष (वर्षको शुरुमा)		आय व्यय हिस्साबाट सारेको		नाफा नोक्सान हिस्साबाट सारेको		जोडा ठोसबाट सारेको		समायोजन अर्गाहको जीवन बीमाकोष (वर्षको अन्त्यमा)	
		यस बर्ष (रु)	गत बर्ष (रु)	यस बर्ष (रु)	गत बर्ष (रु)	यस बर्ष (रु)	गत बर्ष (रु)	यस बर्ष (रु)	गत बर्ष (रु)	यस बर्ष (रु)	गत बर्ष (रु)
१.	सावधिक जीवन बीमा	३२१,११७,८७८	१०७,८४२,०६८	३५४,४८७,६३८	२१६,३१८,९५७	-	१६,३४६,८५३	-	-	६९५,६०५,५९६	३४१,११७,८७८
२.	अग्रिम मुक्तानी सावधिक जीवन बीमा	२३३,६३२,३१३	४९,६५०,४३८	३१२,०२७,३३४	१६६,९४३,४८५	९,०३८,८५२	१७,०३८,३९०	-	-	५५४,६९५,४९९	२३३,६३२,३१३
३.	रूपान्तरित सावधिक एवं आजीवन जीवन बीमा	१२६,६५२,५८२	५०,६१७,५११	८६,२३२,११०	७४,५०७,५१४	-	१,५३०,५५७	-	-	२१२,८८४,६९२	१२६,६५२,५८२
४.	वैदेशिक रोजगार म्यादी जीवन बीमा	-	-	-	-	-	-	-	-	-	-
५.	म्यादी जीवन बीमा	-	-	-	-	-	-	-	-	-	-
जम्मा		७०१,४०२,७७३	२०८,११७,०१७	७५२,७४४,०८२	४५८,३६९,९५६	९,०३८,८५२	३४,९१५,८००	-	-	१,४६३,१८५,७०७	७०१,४०२,७७३

जीवन बीमा कोषमा समायोजन

क्र.सं.	बीमाको विवरण	समायोजन अर्गाहको जीवन बीमा कोष (वर्षको अन्त्यमा)		नाफा नोक्सान हिस्साबाट सारेको		बीमालेस अन्तर्गत दाखिल		बोनसको लागि व्ययस्था		सोल्डेन्सी माग्निङको लागि व्ययस्था		बाँडफाँड नजरिधको रकम		वर्षको अन्त्यमा जीवन बीमा कोष	
		यस बर्ष (रु)	गत बर्ष (रु)	यस बर्ष (रु)	गत बर्ष (रु)	यस बर्ष (रु)	गत बर्ष (रु)	यस बर्ष (रु)	गत बर्ष (रु)	यस बर्ष (रु)	गत बर्ष (रु)	यस बर्ष (रु)	गत बर्ष (रु)	यस बर्ष (रु)	गत बर्ष (रु)
१.	सावधिक जीवन बीमा	६९५,६०५,५९६	३४१,११७,८७८	५७३,८०५,५०१	२५४,०४०,००७	१०९,१७२,५९२	८६,७३९,०१४	-	-	१२,६२७,४२२	३३८,८५७	६९५,६०५,५९६	३४१,११७,८७८		
२.	अग्रिम मुक्तानी सावधिक जीवन बीमा	५५४,६९५,४९९	२३३,६३२,३१३	४९०,२५३,२३२	१९७,२३४,९७९	६४,३०२,१५६	३६,२५७,२२२	-	-	१४०,१११	१४०,१११	५५४,६९५,४९९	२३३,६३२,३१३		
३.	रूपान्तरित सावधिक एवं आजीवन जीवन बीमा	२१२,८८४,६९२	१२६,६५२,५८२	१८६,४३९,८६१	१०३,४९९,६११	१११,६८६,०१६	२३,०७१,७३३	-	-	१४,७५८,८१५	८१,२३८	२१२,८८४,६९२	१२६,६५२,५८२		
४.	वैदेशिक रोजगार म्यादी जीवन बीमा	-	-	-	-	-	-	-	-	-	-	-	-	-	-
५.	म्यादी जीवन बीमा	-	-	-	-	-	-	-	-	-	-	-	-	-	-
जम्मा		१,४६३,१८५,७०७	७०१,४०२,७७३	१,२५०,४९८,५९४	५५४,७७४,५९७	१८५,९६०,७६४	१४६,०६७,९६९	-	-	२७५,२६९,३४८	५६०,२०७	१,४६३,१८५,७०७	७०१,४०२,७७३		

व्यवस्था फिर्ता

अनुसूची-१२

क्र.सं.	विवरण	यस बर्ष (रु)	गत बर्ष (रु)
१	लगानीमा नोकसानको लागि व्यवस्था फिर्ता	-	-
२	कर्जामा नोकसानको लागि व्यवस्था फिर्ता	-	-
३	शंकास्पद आसामी व्यवस्था फिर्ता	-	-
४	अन्य व्यवस्था फिर्ता	-	-
जम्मा		-	-

अपलेखन खर्चहरू

अनुसूची-१३

क्र.सं.	विवरण	यस बर्ष (रु)	गत बर्ष (रु)
१	प्रारम्भिक खर्चहरू	-	-
२	पूर्व संचालन खर्चहरू	-	-
३	पर सारिएका खर्चहरू	-	-
४	अपलेखन गरिएको लगानी	-	-
५	अपलेखन गरिएको कर्जा	-	-
६	अपलेखन गरिएको आसामी	-	-
७	अन्य अपलेखन खर्चहरू	-	-
जम्मा		-	-

शेयर सम्बन्धी खर्च

अनुसूची-१३ क

क्र.सं.	विवरण	यस बर्ष (रु)	गत बर्ष (रु)
१	शेयर निष्कासन खर्च	-	-
२	शेयर रजिष्ट्रेसन खर्च	-	-
३	शेयर सूचिकरण खर्च	-	-
४	लाभांश वितरण खर्च	-	-
५	शेयर सम्बन्धी अन्य खर्च	-	-
जम्मा		-	-

अन्य खर्चहरू

अनुसूची-१४

क्र.सं.	विवरण	यस बर्ष (रु)	गत बर्ष (रु)
१	दण्ड जरिवाना	-	-
२	विलम्ब शुल्क जरिवाना	-	-
३	अन्य	-	-
जम्मा		-	-

नोकसानीको लागि व्यवस्था

अनुसूची-१५

क्र.सं.	विवरण	यस बर्ष (रु)	गत बर्ष (रु)
१	लगानीमा नोकसानको लागि व्यवस्था	-	-
२	कर्जामा नोकसानको लागि व्यवस्था	२,८३६,००९	४,७६९,८४०
३	शंकास्पद आसामी व्यवस्था	-	-
४	अन्य व्यवस्था	-	-
जम्मा		२,८३६,००९	४,७६९,८४०

(क) शेयर पूँजी

अनुसूची-१६

क्र.सं.	विवरण	यस बर्ष (रु)	गत बर्ष (रु)
	अधिकृत पूँजी		
१.	क) रु १०० दरको ३०,०००,००० थान साधारण शेयर (गत बर्ष (रु) रु १०० दरको ३०,०००,००० थान साधारण शेयर)	३,०००,०००,०००	३,०००,०००,०००
	ख) रु... दरको ...थान अपरिवर्तनीय अग्राधिकार शेयर	-	-
	ग) रु... दरको ... थान परिवर्तनीय अग्राधिकार शेयर	-	-
	जारी पूँजी		
२.	क) रु १०० दरको २०,०००,००० थान साधारण शेयर (गत बर्ष (रु) रु १०० दरको २०,०००,००० थान साधारण शेयर)	२,०००,०००,०००	२,०००,०००,०००
	ख) रु... दरको ...थान अपरिवर्तनीय अग्राधिकार शेयर	-	-
	ग) रु...दरको ... थान परिवर्तनीय अग्राधिकार शेयर	-	-
	चुक्ता पूँजी		
३.	क) रु १०० दरका १४,०००,००० थान साधारण शेयर (गत बर्ष (रु) रु १०० दरका १४,०००,००० थान साधारण शेयर)	१,४००,०००,०००	१,४००,०००,०००
	ख) न्यून भुक्तानी प्राप्त हुन बाँकी रु...दरको .थान साधारण शेयर	-	-
	ग) रु... दरको ... थान अपरिवर्तनीय अग्राधिकार शेयर	-	-
	जम्मा	१,४००,०००,०००	१,४००,०००,०००

ख) शेयर स्वामित्वको संरचना

शेयरधनी	यस बर्ष		गत बर्ष		
	साधारण शेयर संख्या	स्वामित्वको %	साधारण शेयर संख्या	स्वामित्वको %	
संस्थापक	नेपाली संगठित संस्थाहरू	४,२४७,०००	३०.३४%	४,२४७,०००	३०.३४%
	नेपाली नागरिक	९,७५३,०००	६९.६६%	९,७५३,०००	६९.६६%
	विदेशी	-	०.००%	-	०.००%
	जम्मा	१४,०००,०००	१००.००%	१४,०००,०००	१००.००%
सर्वसाधारण	-	०.००%	-	०.००%	
अन्य (विवरण खुलाउने)	-	०.००%	-	०.००%	
कुल	१४,०००,०००	१००.००%	१४,०००,०००	१००.००%	

एक प्रतिशत वा बढि शेयर स्वमिात अएका शेयरधनीहरूको ववरण

क्र.सं.	ववरण	यस बर्ष (रु)		गत बर्ष (रु)	
		स्वमिातको %	रकम (रु)	स्वमिातको %	रकम (रु)
१	एकस मनि ट्रान्सफर	२.०६%	२८,८७५,०००	२.०६%	२८,८७५,०००
२	यसियन डिस्टरिब्यूटर	३.५७%	५०,०००,०००	३.५७%	५०,०००,०००
३	श्री बिष्णु कुमार अग्रवाल	२.१४%	३०,०००,०००	२.१४%	३०,०००,०००
४	श्री चन्द्र प्रसाद ढकाल	१६.१६%	२२६,२५०,०००	१६.१६%	२२६,२५०,०००
५	श्री हेम राज ढकाल	१६.१६%	२२६,२५०,०००	१६.१६%	२२६,२५०,०००
६	डिडि इनभेष्टमेन्ट प्रालि.	२.०७%	२८,९२५,०००	२.०७%	२८,९२५,०००
७	ग्लोबल आइएमई बैंक लि.	१४.२९%	२००,०००,०००	१४.२९%	२००,०००,०००
८	हाथवे इनभेष्टमेन्ट लि.	१.४२%	१९,९००,०००	१.४२%	१९,९००,०००
९	आइएमई लि.	४.२९%	६०,०००,०००	४.२९%	६०,०००,०००
१०	श्री कल्याण गुरुङ्ग	१.९१%	२६,७५०,०००	१.९१%	२६,७५०,०००
११	श्री कमल पौडेल	१.४३%	२०,०००,०००	१.४३%	२०,०००,०००
१२	श्री मिन बहादुर गुरुङ्ग	३.३२%	४६,५००,०००	३.३२%	४६,५००,०००
१३	नवराज नेपाल	२.५०%	३५,०००,०००	२.५०%	३५,०००,०००
१४	निमिसा इनभेष्टमेन्ट प्रालि.	१.३९%	१९,५००,०००	१.३९%	१९,५००,०००
१५	श्री सावित्री गुरुङ्ग	१.९१%	२६,७५०,०००	१.९१%	२६,७५०,०००
१६	श्री सन्दिप अग्रवाल	१.७९%	२५,०००,०००	१.७९%	२५,०००,०००
१७	श्री सुरज श्रेष्ठ	१.४३%	२०,०००,०००	१.४३%	२०,०००,०००
१८	जिवन कुमारी अर्याल	१.०७%	१५,०००,०००	१.०७%	१५,०००,०००
१९	अर्जुन पौडेल शर्मा	१.०७%	१५,०००,०००	१.०७%	१५,०००,०००
२०	अम्बिका प्रसाद पौडेल	१.०७%	१५,०००,०००	१.०७%	१५,०००,०००
	जम्मा	८१.०५%	१,१३४,७००,०००	८१.०५%	१,१३४,७००,०००

जगेडा तथा कोष

अनुसूची-१७

क्र.सं.	विवरण	यस बर्ष (रु)	गत बर्ष (रु)
१	स्थगन कर जगेडा	१७७,९५१,९३१	८४,७५९,५४२
२	पूँजीगत जगेडा	-	-
३	विशेष जगेडा	-	-
४	अन्य जगेडा	-	-
५	शेयर प्रिमियम	-	-
६	प्रस्तावित बोनस शेयर	-	-
७	पूँजीकृत हुन बांकी बोनस शेयर	-	-
८	नाफा नोक्सान हिसाबबाट सारेको नाफा	२१८,६१८,४७६	१३२,६३४,५६४
जम्मा		३९६,५७०,४०७	२१७,३९४,१०६

महा-विपत्ति जगेडा

अनुसूची-१८

वर्षको शुरुमा महा-विपत्ति जगेडा		नाफा नोक्सान हिसाबबाट सारेको		वर्षको अन्त्यमा महा-विपत्ति जगेडा	
यस बर्ष (रु)	गत बर्ष (रु)	यस बर्ष (रु)	गत बर्ष (रु)	यस बर्ष (रु)	गत बर्ष (रु)
२४,१५४,९००	१२,६२१,८७८	१९,९०८,४७८	११,५३३,०२३	४४,०६३,३७८	२४,१५४,९००
-	-	-	-	-	-
-	-	-	-	-	-
जम्मा				४४,०६३,३७८	२४,१५४,९००

तिर्न बाँकी दीर्घकालिन ऋण तथा सापटी

अनुसूची-१९

क्र.सं.	विवरण	यस बर्ष (रु)	गत बर्ष (रु)
१	डिबेन्चर / बण्ड	-	-
२	बैंक	-	-
३	वित्तीय संस्था	-	-
४	अन्य (विवरण खुलाउने)	-	-
जम्मा		-	-

स्थिर सम्पति

अनुसूची-२०

क्र.सं	विवरण	परल मोल			हास कट्टी			खुद मोल			
		शुरु मौज्जात (रु)	यस बर्ष थपेको (रु)	यस बर्ष घटेको (रु)	जम्मा (रु)	गत बर्ष सम्म (रु)	यस बर्ष (रु)	विक्री/समायोजन (रु)	जम्मा (रु)	यस बर्ष सम्मको (रु)	गत वर्षसम्मको (रु)
१	फ्रि होल्ड जमिन	-	-	-	-	-	-	-	-	-	-
२	भवन	-	-	-	-	-	-	-	-	-	-
३	फर्निचर तथा फिक्सचर्स	१४,६६५,१४६	२,०५१,४१२	-	१६,७१६,५५८	३,०३७,१४९	-	६,७५७,६९६	९,९५८,९०२	१०,९४४,६३९	
४	कार्यालय सामान	१०,३४६,६५८	१,६९१,२७०	१६,४४०	१२,०२९,४८८	२,२७८,७६८	-	४,४११,०९०	७,६१०,३९८	८,२१०,०३७	
५	कम्प्युटर तथा सूचना प्रविधी उपकरण	१५,६६९,२८६	१,६६५,१३२	२५२,०००	१७,०७४,४१८	२,९९५,५०३	-	७,४८४,३०५	९,५६०,११३	११,३७२,७२०	
६	अदृश्य सम्पति (सिवरण खुलाउने)	१,२५७,६९०	३६,७२५	-	१,२९४,४१५	२०३,४८८	-	४५८,८३७	१,००२,३४१	१,००२,३४१	
७	सवारी साधन	३९,९५७,६१०	३,०६०,०००	२,५३६,०००	४०,४८१,६१०	६,३२९,७५५	-	१५,३९९,८८०	२५,०८१,७३०	२९,९७४,२६४	
८	लिज होल्ड सम्पति	२२,६९४,२२२	१,४३३,३८२	-	२४,१२७,६०४	३,१७०,०२३	-	५,१९५,३६०	१८,९३२,२४४	१९,५२४,१९९	
९	अन्य (जेनेरेटर)	-	-	-	-	-	-	-	-	-	
१०	जम्मा	१०४,८८३,६१२	९,६३७,९२१	३,८०४,४४०	१११,७१६,०९३	१६,८६२,०००	१,००९,२८४	३९,७०७,१२८	७२,००८,९६५	८१,०२८,२००	
	निर्माणाधिन पूँजीगत खर्च	-	-	-	-	-	-	-	-	-	
	कूल	१०४,८८३,६१२	९,६३७,९२१	३,८०४,४४०	१११,७१६,०९३	१६,८६२,०००	१,००९,२८४	३९,७०७,१२८	७२,००८,९६५	८१,०२८,२००	
	गत बर्ष (रु)	८०,७७३,५१३	२६,७८९,०९९	२,६८०,०००	१०४,८८३,६१२	१६,८४०,५८९	९७९,९६०	२३,८४४,५१७	८१,०२८,२००	७३,०८६,७२४	

लगानी

अनुसूची-२१

क्र सं	विवरण	यस बर्ष (रु)	गत बर्ष (रु)
(क)	दीर्घकालिन लगानी :		
१.	सरकारी र सरकारको जमानत प्राप्त सेक्युरिटी	-	-
२.	वाणिज्य बैंकको मुद्दती निक्षेप	१,०७०,०००,०००	१,१८४,५००,०००
३.	विकास बैंकको मुद्दती निक्षेप	२२२,५००,०००	२१७,५००,०००
४.	नागरिक लगानी योजना	-	-
५.	वित्तीय संस्थाको मुद्दती निक्षेप	२०,०००,०००	-
६.	आवास वित्त कम्पनीको साधारण शेयर (अनुसूची २१.१ बमोजिम)	-	-
७.	अन्य कम्पनीको साधारण शेयर (अनुसूची २१.१ बमोजिम)	५१,०००,०००	५०,२००,०००
८.	बैंक तथा वित्तीय संस्थाको अग्राधिकार शेयर/डिभेन्चर	४२३,७७४,०००	४८,४६८,०००
९.	अन्य	-	-
	जम्मा (क)	१,७८७,२७४,०००	१,५००,६६८,०००
(ख)	अल्पकालिन लगानी :		
१.	सरकारी र सरकारको जमानत प्राप्त सेक्युरिटी	-	-
२.	वाणिज्य बैंकको मुद्दती निक्षेप	४५९,५००,०००	५८५,५००,०००
३.	विकास बैंकको मुद्दती निक्षेप	६७५,०००,०००	५९,५००,०००
४.	नागरिक लगानी योजना	-	-
५.	वित्तीय संस्थाको मुद्दती निक्षेप	-	-
६.	बैंक तथा वित्तीय संस्थाको अग्राधिकार शेयर/डिभेन्चर	-	-
७.	वाणिज्य बैंकको ब्याज प्राप्त हुने अन्य निक्षेप	१११,५८९,०२३	१५५,३२३,३९६
८.	विकास बैंकको ब्याज प्राप्त हुने अन्य निक्षेप	२२,६७९,७००	७,३३३,६४०
९.	वित्तीय संस्थाको ब्याज प्राप्त हुने अन्य निक्षेप	-	-
१०.	अन्य ब्याज प्राप्त हुने लगानी	-	-
	जम्मा (ख)	१,२६८,७६८,७२४	८०७,६५७,०३६
	कूल (क) + (ख)	३,०५६,०४२,७२४	२,३०८,३२५,०३६

शेयरमा लगानी

अनुसूची-२१.१

क्र सं	विवरण	खुद रकम (रु)	अंकित मूल्य (रु)	परल मूल्य (रु)	बजार मूल्य (रु)
१	इन्फ्रास्ट्रक्चर डेभलपमेन्ट बैंक लिमिटेड- संस्थापक (५००,००० किता शेयर, रु. १०० अंकित मूल्य)	५०,०००,०००	५०,०००,०००	५०,०००,०००	-
२	बिमा प्रबर्द्धन कोषमा गरिएको शेयर लगानी	१,०००,०००	१,०००,०००	१,०००,०००	-
	जम्मा	५१,०००,०००	५१,०००,०००	५१,०००,०००	-

नगद तथा बैंक मौज्दात

अनुसूची-२२

क्र सं	विवरण	यस बर्ष (रु)	गत बर्ष (रु)
१	नगद मौज्दात	३५०,९३७	२१८,८६२
	चेक मौज्दात	८६,८८९,७६८	-
	जम्मा	८७,२४०,७०५	२१८,८६२
२	बैंक मौज्दात	११,५५५,०९२	१०,१८५,५३५
	वाणिज्य बैंकहरूको मौज्दात	१,७११,०३९	१,३२३,४५३
	विकास बैंकहरूको मौज्दात	-	-
	वित्तीय संस्थाहरूको मौज्दात	-	-
	अन्य	-	-
	जम्मा	१३,२६६,१३१	११,५०८,९८८
	कूल	१००,५०६,८३६	११,७२७,८५०

अन्य कर्जा

अनुसूची-२३

क्र सं	विवरण	यस बर्ष (रु)	गत बर्ष (रु)
(क)	दिर्घकालिन कर्जा	-	-
१.	अभिकर्तालाई कर्जा	३२,९००,०४८	१९,८८५,१६०
२.	कर्मचारीलाई कर्जा	२१,६०४,६१३	१०,५७३,९३५
३.	अन्य	-	-
	जम्मा	५४,५०४,६६१	३०,४५९,०९५
(ख)	अल्पकालिन कर्जा	-	-
१.	अभिकर्तालाई कर्जा	-	-
२.	कर्मचारीलाई कर्जा	५९३,१३६	-
३.	अन्य	-	-
	जम्मा	५९३,१३६	-
	जम्मा	५५,०९७,७९७	३०,४५९,०९५

अन्य सम्पत्ति

अनुसूची-२४

क्र सं	विवरण	यस बर्ष (रु)	गत बर्ष (रु)
१	लगानीबाट प्राप्त हुन बाँकी आय	२८,९४३,९५१	९,१५९,९१२
२	बीमालेखको धितोमा कर्जाबाट प्राप्त हुन बाँकी ब्याज	६,४५५,६२२	१,४७६,७३२
३	अन्य (बीमालेखको धितोमा बाहेक) कर्जाबाट प्राप्त हुन बाँकी ब्याज	-	-
४	अन्य बीमकबाट प्राप्त हुन बाँकी	-	-
५	पुनर्बीमकबाट प्राप्त हुन बाँकी	-	१,७४८,५४४
६	विविध आसामी	१०६,७२०	१६,८५६,२९१
७	अग्रिम भुक्तानी	९९,०५१,९७५	५८,४३०,१३३
८	कर्मचारी पेशकी	१,६९०,४०५	२,३१७,०४१
९	अन्य पेशकी	२,०२२,०७३	१,१०१,९६७
१०	धरौटी	४१२,२००	४१२,२००
११	असुल हुन बाँकी बीमाशुल्क	-	-
	न्यून : असुल हुन बाँकी बीमाशुल्क मुलतवी (कगकउमलकम)	-	-
१२	अन्य (स्थगन कर सम्पत्ती)	१७७,९५१,९३१	८४,७५९,५४२
	जम्मा	३१६,६३४,८७७	१७६,२६२,३६२

चालु दायित्व

अनुसूची-२५

क्र सं	विवरण	यस बर्ष (रु)	गत बर्ष (रु)
१	अभिकर्तालाई दिन बाँकी	१०८,५९४,९३३	६५,७०२,७३३
२	अन्य बीमकलाई दिन बाँकी	-	-
३	पुनर्बीमकलाई दिन बाँकी	२५,१४७,५५९	२,५९८,०६३
४	अल्पकालिन कर्जा	-	-
५	बीमाशुल्क धरौटी	-	-
६	पूर्ण विवरण नखुलेको बीमाशुल्क	-	-
७	विविध साहू	१,४८२,८३०	१३३,८४४
८	सहायक/होल्डिङ्ग कम्पनीलाई दिन बाँकी	-	-
९	श्रोतमा कट्टा गरिएको कर तिर्न बाँकी	२३,४३९,८१३	८,२७२,७२६
१०	मुल्य अभिवृद्धिकर तिर्न बाँकी	-	-
११	सेवा शुल्क तिर्न बाँकी	१४,०२१,२९३	९,१८८,६३६
१२	कर्मचारीलाई दिन बाँकी	२,५१३,८८२	२,३५९,१०२
१३	संचालकलाई दिन बाँकी	-	-
१४	अन्य		
	(क) कर्मचारी कल्याण कोष	-	-
	(ख) अभिकर्ता लाइसेन्स वापत तिर्नुपर्ने	१७८,०३३	२५६,१२८
	(ग) घर भाडा भुक्तानि दिन बाँकि	-	-
	(घ) लेखा परिक्षण शुल्क बापत व्यवस्था	६६१,०५०	४४६,३५०
	(ङ) लेखा परिक्षण खर्च बापत व्यवस्था	-	-
	(च) बीमाङ्गीय सेवा शुल्क	१,४७३,३७३	६००,०००
	(छ) अन्य संचालन खर्च वापत व्यवस्था	६,५९९,७११	४,९४६,२४७
	(ज) भुक्तानि हुन बाकि कर्मचारी संघय कोष	२,३०४,७६९	११२,३४०
	(झ) विविध	४,७६३,७४३	३,६६८,६८६
	जम्मा	१९१,१८०,९८९	९८,२८४,८५५

असमाप्त जोखिम व्यवस्था

अनुसूची-२६

क्र सं	विवरण	यस बर्ष (रु)	गत बर्ष (रु)
१	बैदेशिक रोजगार म्यादी जीवन बीमा	१८२,७३४,४६०	१७२,५०६,२७६
२	म्यादी जीवन बीमा	२,११६,५८६	३२,२७६
	जम्मा	१८४,८५१,०४६	१७२,५३८,५५२

अन्य व्यवस्था

अनुसूची-२६ क

क्र.सं.	बीमाको विवरण	वर्षको सुरुमा व्यवस्था		चाहू आ.व.मा थप गरिएको व्यवस्था		चाहू आ.व.मा अपलेखन / शंकाणी गरिएको व्यवस्था		चाहू आ.व.मा फिर्ता गरिएको व्यवस्था		वर्षको अन्त्यमा कायम रहेको व्यवस्था	
		यस बर्ष (रु)	गत बर्ष (रु)	यस बर्ष (रु)	गत बर्ष (रु)	यस बर्ष (रु)	गत बर्ष (रु)	यस बर्ष (रु)	गत बर्ष (रु)	यस बर्ष (रु)	गत बर्ष (रु)
१	लाभान्श आयकर को लागि व्यवस्था	-	-	-	-	-	-	-	-	-	-
२	आयकर व्यवस्था	३२९,६६८	-	४२७,७८५	३२९,६६८	३४७,०१८	-	-	-	४१०,४३५	३२९,६६८
३	लगानीमा नोकसानीको लागि व्यवस्था	-	-	-	-	-	-	-	-	-	-
४	कर्जामा नोकसानीको लागि व्यवस्था	४,७६९,८४०	-	३,२२९,४७६	४,७६९,८४०	३९३,४६७	-	-	-	७,६०५,८४०	४,७६९,८४०
५	शंकास्पद आसामीको लागि व्यवस्था	-	-	-	-	-	-	-	-	-	-
६	अन्य नोकसानीको लागि व्यवस्था	-	-	-	-	-	-	-	-	-	-
७	कर्मचारी सन्धी व्यवस्था	-	-	-	-	-	-	-	-	-	-
	क) पेन्सन तथा उपदान व्यवस्था	५,०७८,३४१	१,६६२,७७०	५,०४६,०४२	३,५७७,५७४	१,३२७,२७५	४६२,००३	-	-	८,४६७,१०८	५,०७८,३४१
	ख) विदा वापत व्यवस्था	९,२०४,८०४	३,७८६,९७५	८,७४२,९९०	६,४६५,४२५	७१५,८३३	१,०७७,५९६	-	-	१७,२३१,१६१	९,२०४,८०४
	ग) आवास तथा अन्य सुविधा व्यवस्था	-	-	-	-	-	-	-	-	-	-
	घ) कर्मचारी बोनस व्यवस्था	१४,८६०,२३०	९,३७५,२११	११,७४२,७९८	५,४८५,०१९	९,३७५,२११	-	-	-	१७,२२७,८१७	१४,८६०,२३०
	ङ) अन्य	-	-	-	-	-	-	-	-	-	-
८	अन्य व्यवस्था	-	-	-	-	-	-	-	-	-	-
जम्मा		३४,२४२,८८३	१५,१२४,९५६	२९,१८८,२९१	२०,६५७,५२६	१२,४५८,८०४	१,५३९,५९९	-	-	५०,९७९,३७०	३४,२४२,८८३

अपलेखन/समायोजन हुन बाँकी विविध स्पर्तहरू

अनुसूची-२७

क्र.सं.	विवरण	यस बर्ष (रु)	गत बर्ष (रु)
१	अपलेखन गर्न बाँकी प्रारम्भिक खर्च	-	-
२	अपलेखन गर्न बाँकी पूर्व संचालन खर्च	-	-
३	अपलेखन गर्न बाँकी लगानी प्रिमियम	-	-
४	अपलेखन गर्न बाँकी स्थगन गरिएका खर्च	-	-
५	अन्य (विवरण खुलाउने)	-	-
जम्मा		-	-

प्रमुख सूचकाङ्कहरू

अनुसूची-३०

आ.ब.

क्र.सं.	विवरण	सूचकाङ्क	आ.ब.			
			२०७६/७७	२०७५/७६	२०७४/७५	२०७३/७४
१	नेट वर्थ	रु.	१,८४०,६३३,७८५	१,६४१,५४९,००६	१,५२६,२१८,७७९	१,४१०,६७२,६५४
२	शेयर संख्या	संख्या	१४,०००,०००	१४,०००,०००	१४,०००,०००	१४,०००,०००
३	प्रति शेयर कितावी मूल्य	रु.	१३१.४७	११७.२५	१०९.०२	१००.७७
४	खूद नाफा	रु.	१९९,३१०,३३६	११४,३०९,१५२	११५,५१७,६१२	१०,७६२,६५४
५	प्रति शेयर आय ९२२०	रु.	१४.२४	८.१६	८.२५	०.७७
६	प्रति शेयर लाभांश ९२२०	रु.	-	-	-	-
७	प्रति शेयर बजार मूल्य ९:एएक्०	रु.	-	-	-	-
८	मूल्य आमदानी अनुपात ९ए२ च्चतष्य०	अनुपात	-	-	-	-
९	प्रथम वर्षको बीमाशुल्क	रु.	८७१,९७२,३७५	७१९,८२१,६९९	५३६,७५२,७८९	-
१०	कुल बीमाशुल्क	रु.	१,४१४,१८२,८७९	९१८,८६३,५७५	५३६,७५२,७८९	-
११	खूद बीमाशुल्क/कुल बीमाशुल्क	प्रतिशत	९६.८९%	९७.७०%	९२.९५%	-
१२	खूद नाफा/कुल बीमाशुल्क	प्रतिशत	१४.०९%	१२.४४%	२१.५२%	-
१३	कुल बीमाशुल्क/कुल सम्पत्ति	प्रतिशत	३७.८९%	३४.६९%	२७.६९%	-
१४	लगानी र कर्जाबाट आय/कुल लगानी र कर्जा	प्रतिशत	१०.४३%	९.८५%	१०.००%	-
१५	कुल लगानी र कर्जा/जीवन बीमाकोष	प्रतिशत	२१२.५९%	३३३.४४%	८५७.४८%	-
१६	पुनर्बीमा कमिशन आय/कुल पुनर्बीमाशुल्क	प्रतिशत	-	-	-	-
१७	व्यवस्थापन खर्च/कुल बीमाशुल्क	प्रतिशत	२७.११%	२९.९२%	३१.९४%	-
१८	बीमा अभिकर्ता सम्बन्धि खर्च/कुल बीमाशुल्क	प्रतिशत	१७.९८%	१८.७३%	१४.६८%	-
१९	बीमा अभिकर्ता संख्या	संख्या	१०,९२६	६,१८६	३,३१०	-
२०	कर्मचारी संख्या	संख्या	२३२	१९१	१३८	१
२१	कार्यालयको संख्या	संख्या	१०४	७२	४४	१
२२	कर्मचारी खर्च/व्यवस्थापन खर्च	प्रतिशत	३५.३२%	३६.१८%	३५.०८%	९.०३%
२३	कर्मचारी खर्च/कर्मचारी संख्या	रु.	५८३,८२९	५२०,८१५	४३५,८४८	७,०९७
२४	भुक्तानी हुन बाँकी दावी रकम/भुक्तानी भएको दावी रकम	प्रतिशत	१.०८%	१.६८%	-	-
२५	कुल कायम रहेको बीमालेखको संख्या	संख्यामा	८९,३९८	७०,५६९	४६,८५०	-
२६	यस वर्ष (रु) नवीकरण भएको बीमालेखको संख्या/गत वर्ष (रु) कायम रहेको बीमालेखको संख्या	प्रतिशत	७८.९४%	८५.६८%	-	-
२७	दावी परेको बीमालेखको संख्या/कुल कायम रहेको बीमालेखको संख्या	प्रतिशत	०.०४%	०.०५%	०.०१%	-
२८	सोलभेन्सी मार्जिन	प्रतिशत	१.५१०	१.४५०	१.१६७	-
२९	घोषित बोनस दर	रु. प्रतिहजार	२०-७०	१३-७०	२५-७०	-
३०	अन्तरिम बोनस दर	रु. प्रतिहजार	-	-	-	-

थप अनुपातहरू

अनुसूची-३०

क्र.सं.	विवरण	सूचकाङ्क	आ.ब.			
			२०७६/७७	२०७५/७६	२०७४/७५	२०७३/७४
क)	व्यवसायको परिदृश्य					
१.	कूल विमाशूल्कमा वृद्धि	प्रतिशत	५३.९९%	७१.१९%		-
२.	प्रथम विमाशूल्कमा वृद्धि	प्रतिशत	२१.१४%	३४.१९%		-
३.	लगानीमा वृद्धि	प्रतिशत	३२.३९%	१२२.७३%	३१.२७%	-
४.	जीवन विमा कोषमा वृद्धि	प्रतिशत	१०८.६९%	२३७.०२%		-
ख)	पूँजी पर्याप्तता र सोल्भेन्सी					
५.	पूँजी र खूद जम्मा सम्पत्तिको अनुपात	प्रतिशत	४३.३७%	५९.८९%	७७.३८%	-
६.	पूँजी र टेक्निकल रिजर्वको अनुपात	प्रतिशत	९७.२४%	१५८.६२%	४००.३६%	-
७.	सल्भेन्स अनुपात	प्रतिशत	१.५१	१.४५	११६.६८%	-
ग)	सम्पत्ति गुणस्तर र कर्जा नियन्त्रण					
८.	सूचिकृत नभएको शेयरमा लगानी र विविध आसामि /खूद जम्मा सम्पत्ति	प्रतिशत	१.३७%	२.५७%	१.३०%	-
९.	शेयरमा भएको लगानी / खूद जम्मा सम्पत्ति	प्रतिशत	१.३७%	१.९६%	१.३०%	-
१०.	अभिकर्तालाई दिइएको कर्जा / अभिकर्ताको संख्या रू.	रू.	३,०११.१७	३,२१४.५४	२,६१२.४७	-
घ)	पुनर्बीमा र वीमाङ्कीय					
११.	खूद जोखिम धारण अनुपात	प्रतिशत	९६.८९%	९७.७०%	९२.९५%	-
१२.	खूद टेक्निकल रिजर्व/गत तीन वर्षको खूद विम(शूल्कको औषत	प्रतिशत	१५५.६३%	९१.०३%	२२.६८%	-
१३.	असमाप्त जोखिम वापतको व्यवस्था/विगत तीन वर्षको म्यादी विमालेखको विमाशूल्कको औषत	प्रतिशत	१८२.८२%	१५१.०६%	७७.३३%	-
ङ)	खर्च विश्लेषण					
१४.	खर्च अनुपात	प्रतिशत	४४.१७%	४७.९९%	४६.२६%	-
१५.	कमिशनको अनुपात	प्रतिशत	१८.५६%	१९.१७%	१५.७९%	-
१६.	कूल व्यवस्थापन खर्च/ कूल विमाशूल्क	प्रतिशत	२७.११%	२९.९२%	३१.९४%	-
१७.	अभिकर्ता खर्च (अन्य)/कूल व्यवस्थापन खर्च	प्रतिशत	३८.६५%	३२.४०%	३१.३३%	-
१८.	बिमालेख जारी खर्च अनुपात	प्रतिशत	१८.४३%	१३.१७%	१६.४२%	-
च)	लगानी र प्रतिफल					
१९.	लगानीमा प्रतिफल	प्रतिशत	१०.४१%	९.८५%	११.४२%	-
२०.	बिमालेख धितो कर्जामा प्रतिफल	प्रतिशत	-		-	-
२१.	पूँजीमा प्रतिफल	प्रतिशत	५.४६%	८.७७%	५.६४%	-

बीमाङ्कको विवरण

अनुसूची-३१

क्र.सं.	बीमाको किसिम	कायम रहेको बीमालेखको संख्या			कायम रहेको बीमालेखको अवलोकित जम्मा			पुनर्बीमकलाई हस्तान्तरण गरिएको सम याठ रिस्क			बीमकले धारणा गरेको सम याठ रिस्क		
		यस बर्ष (रु)	गत बर्ष (रु)	यस बर्ष (रु)	गत बर्ष (रु)	यस बर्ष (रु)	गत बर्ष (रु)	यस बर्ष (रु)	गत बर्ष (रु)	यस बर्ष (रु)	गत बर्ष (रु)	यस बर्ष (रु)	गत बर्ष (रु)
१	सावधिक जीवन बीमा	२५,५०६	१६,०२२	६,१२४,२७९,२५०	३,५५६,९०२,३४९	४,९७४,६९७,०८२	३,३००,३२७,६२९	२,२८७,०१६,७५०	१,३९३,४६१,०००	३,६४८,९७२,१७२	२,१६२,३४८,५७३		
२	अग्रिम भुक्तानी सावधिक जीवन बीमा	९,६४२	४,१९०	१०,५६७,५२०,२५०	४,२११,७२५,०००	९,७२६,५९५,३७५	३,६८२,६२७,२१६	७,१६६,६१२,१२५	२,६९६,३६२,५००	३,४१०,२१६,१२५	१,३१३,३४२,५००		
३	रूपान्तरित सावधिक एवं आजीवन जीवन बीमा	३,४७१	२,६४८	१,६९४,१५५,०००	१,६३५,९६५,०००	१,६७५,३४५,०३२	१,४५३,०६५,२७५	९,४९,४७५,०००	६६०,९१५,०००	९,५४,४६०,०००	७७५,०७०,०००		
४	वैदेशिक रोजगार म्यादी जीवन बीमा	४७,३९६	४७,४४४	४७,४२६,०००,०००	४७,४४४,०००,०००	४७,२५५,४०९,९२६	४७,२५५,४०९,९२६	१०,६०७,४७०,०००	१०,६१४,९१०,०००	३३,१६०,०००,०००	३३,२१०,६००,०००		
५	म्यादी जीवन बीमा	३,३८३	६५	३०७,३९६,६९५	६,३००,०००	१३०,६७५,०००	६,२४६,६२६	१७६,७२३,६९५	-	३०५,३०६,६९६	६,२४६,६२६		
जम्मा		६९,३९८	७०,५६९	६६,३१९,३५३,३९५	५६,६५४,९१२,३४९	६३,७६९,९२२,४१५	५५,६९७,६७९,०७२	२१,४०७,४९९,७७०	१५,९६७,६६६,५००	४१,६९६,९७६,९९३	३७,४६७,६०९,६९९		

आई.एम.ई. लाइफ इन्स्योरेन्स कम्पनी लिमिटेड

अनुसूची - २८

वित्तीय विवरणसँग सम्बन्धित प्रमुख लेखा नीतिहरू

कम्पनीको संक्षिप्त परिचय

आई.एम.ई. लाइफ इन्स्योरेन्स कम्पनी लिमिटेड (I.M.E. Life Insurance Company Limited) (यसपछि "कम्पनी" भनिएको) नेपालमा स्थापित सिमित दायित्व भएको जीवन बीमा व्यवसाय गर्ने कम्पनी हो । यसको रजिष्टर्ड तथा कर्पोरेट कार्यालय का.म.न.पा २६, लैनचौर, काठमाण्डौ रहेको छ । यस कम्पनीले सर्वसाधारणलाई शेयर जारी गर्ने प्रकृत्यामा रहेको छ । कम्पनीले बीमा ऐन, २०४९ र बीमा नियमावली, २०४९ को अधिनमा रही बीमा समितिबाट स्वीकृती प्राप्त गरी जीवन बीमा व्यवसाय सञ्चालन गर्दै आएको छ ।

क. वित्तीय विवरण तयारीका आधारहरू :

कम्पनीको प्रस्तुत वित्तीय विवरणहरू ऐतिहासिक मूल्य अवधारणा (Historical Cost Convention) अनुरूप स्पष्ट रूपमा अन्यथा उल्लेख गरिएकोमा बाहेक प्रोदभावी (Accrual) आधारमा लेखांकन गरी सामान्यतः मान्य लेखाका सिद्धान्तहरू (Generally Accepted Accounting Principle), प्रचलित कानूनका अधिनमा रही बीमा ऐन २०४९, बीमा नियमावली २०४९ तथा बीमा समितिको वित्तीय विवरण सम्बन्धी निर्देशनको अधिनमा रही बीमा व्यवसायमा रहेको प्रचलन समेतलाई ध्यानमा राखि तयार गरिएको छ ।

प्रस्तुत वित्तीय विवरणहरू कम्पनीको सञ्चालक समितिको मिति २०७८ फागुन १९ मा बसेको १२३ औं बैठकबाट पारित गरिएको छ ।

बीमा समिति द्वारा मिति २०७७/११/०९ मा जारी भएको परिपत्र बमोजिम नेपाल वित्तीय प्रतिवेदनमान (Nepal Financial Reporting Standard (NFRS) मा आधारित आ व २०७६/०७७ को छुट्टै वित्तीय विवरण तयार गरिएको छ ।

वित्तीय विवरणहरू तयार पार्दा आधार मानिएका लेखा नीतिहरू तल उल्लेख गरिएका छन् । अन्यथा उल्लेख गरिएकोमा बाहेक यी नीतिहरूको पालना निरन्तर रूपमा गरिएको छ ।

ख. अनुमानको आधार :

वित्तीय विवरणहरू सामान्यतः मान्य लेखाका सिद्धान्तहरूको आधारमा रही व्यवस्थापनले सम्पत्ति तथा दायित्वको अनुमान गर्नु पर्दछ जस अनुसार वित्तीय विवरणमा उल्लेख गरिएको सम्पत्ति, दायित्व, आय तथा खर्चका अंकहरू तथा वासलातको मितिको घोषित संभावित दायित्वलाई प्रभाव गर्दछ । वास्तविक परिणाम (Actual Result) उल्लेखित अनुमान भन्दा भिन्न हुन सक्दछ । लेखांकन अनुमानमा गरिने कुनै परिवर्तनलाई चालु अवधिका साथै पछिका अवधिमा समेत लागु गरिने छ ।

ग. अविच्छिन्नताको आधार (Going Concern Basis)

कम्पनीको सञ्चालक समितिले संस्था अविच्छिन्न रूपमा सञ्चालन हुन सक्ने वा नसक्ने बिषयमा लेखाजोखा गरी कम्पनीमा उपलब्ध श्रोतहरूले यो कम्पनी दीर्घकालसम्म अविच्छिन्न रूपमा सञ्चालन हुन सक्ने कुरामा विश्वस्त भएको निष्कर्ष मा पुगेको छ । कम्पनीको अविच्छिन्नतामा असर पर्ने कुनै सारभुत अनिश्चितता को बारेमा कम्पनीको सञ्चालक समितिलाई जानकारी छैन । यस्तै कम्पनीको सञ्चालक समितिको व्यवसाय सञ्चालन सम्बन्धि क्रियाकलाप बन्द गर्ने वा कम्पनीको खारेजी गर्ने मनसाय समेत छैन । तसर्थ कम्पनीको वित्तीय विवरणहरू अविच्छिन्नताको आधार (Going Concern Basis) मा तयार गरिएका छन् ।

घ. प्रमुख लेखा नीति:

१. स्थिर सम्पत्ति लेखाङ्कन नीति:

कम्पनीले स्थिर सम्पत्तिहरू ऐतिहासिक मूल्य अवधारणा (Historical Cost Concept) को आधारमा लागत मूल्यमा लेखाङ्कन गर्ने नीति अवलम्बन गरिएको छ ।

२. ह्रासकट्टी नीति:

स्थिर सम्पत्तिहरू खरिद गरी प्रयोगमा आएको मिति देखि ह्रासकट्टी गर्ने नीति रहेको छ । कम्पनीको स्थिर सम्पत्तिहरूमा व्यवस्थापनले Effective Useful life को आधारमा निर्धारण गरेको निम्न बमोजिमका ह्रास कट्टी दरहरूको आधारमा घट्दो मूल्य प्रणाली (Diminishing Balance Method) को आधारमा लेखाङ्कन गर्ने नीति अवलम्बन गरिएको छ ।

क्र.सं.	स्थिर सम्पत्तिको विवरण	ह्रास कट्टी दर प्रतिशतमा
१	फर्निचर तथा फिक्सचर्स	२५%
२	कार्यालय सामान	२५%
३	कम्प्युटर तथा अन्य उपकरण	२५%
४	सवारी साधन	२०%
५	अन्य सम्पत्ति	१५%

तर कम्पनीले लिजहोल्ड सम्पत्तिमा लिजको समयावधिको आधारमा हरेक बर्ष ह्रासकट्टी गर्ने र सफ्टवेयरको ५ बर्षको अवधिमा समदरमा ह्रासकट्टी गर्ने नीति अवलम्बन गरेको छ ।

कम्पनीले आफ्नो स्थिर सम्पत्तिहरूको वर्षान्तमा परिक्षण (Impairment Test) गर्दा, भविष्यमा आर्जन गर्ने आर्थिक लाभ अनुमान गरे अनुसार प्राप्त गर्न नसक्ने ठहराएमा त्यस्ता सम्पत्तिहरू सोही आर्थिक वर्षमा अपलेखन गरिने नीति लिएको छ ।

३. पूँजीकृत नगरिने सम्पत्तिहरू सम्बन्धी लेख्ने नीति:

कम्पनीले प्रति इकाइ रु ५,०००/- सम्म मूल्य पर्ने सामानहरू पूँजीगत प्रकृतीको भए पनि प्रकृती हेरी खरिद भएकै बर्षमा खर्च लेख्ने नीति अवलम्बन गरेको छ ।

४. आयकर व्यवस्था तथा बाँडफाँड नीति :

चालु आयकर

कम्पनीले आयकर ऐन २०५८ र आयकर नियमावली २०५९ अनुसार आयकरको व्यवस्था गर्ने नीति अवलम्बन गरेको छ ।

कूल आयकर रकम (स्थगन कर समायोजन गर्नु भन्दा पहिलाको) लाई बीमा समितिको वित्तीय विवरण सम्बन्धी निर्देशन, २०६५ अनुसार नाफा नोक्सान हिसाब तथा आय व्यय हिसाबको भार अनुसार बाँडफाँड गर्ने नीति अवलम्बन गरेको छ ।

स्थगन कर

नेपाल लेखामान १२ अनुसार सम्पत्ति तथा दायित्वको लेखाङ्कनको आधार (Accounting Base) र कर आधार (Tax Base) मा भएको फरक अनुसार स्थगन करको लेखाङ्कन गरिएको छ । वित्तीय विवरण अनुसार सम्पत्ति तथा दायित्वको रकम तथा कर आधार बिच फरक भई सृजना हुने अस्थायी अन्तर (Temporary Difference) को कारणले भविष्यमा सृजना हुने कर दायित्व तथा सम्पत्तिको लागत राख्ने उद्देश्यले स्थगन करको लेखाङ्कन गरिएको छ । नेपाल लेखामान तथा बीमा समितिले निर्दिष्ट गरे बमोजिम वित्तीय विवरणमा स्थगन कर सम्पत्ति तथा दायित्वलाई समायोजन (Netted Off) गरि सोही अनुसार बासलातमा स्थगन आयकर सम्पत्ति तथा दायित्व अर्न्तगत लेखाङ्कन गर्ने नीति लिइएको छ । स्थगन कर सम्बन्धी उपरोक्त लेखाङ्कन क्रियाकलापका कारण स्थगन कर सम्पत्ति सृजना भएमा स्थगन कर जगेडा कोष खडा गर्नुका साथै सो कोषको रकम स्थगन कर बाहेक अन्य प्रयोजनका लागि प्रयोग नगर्ने नीति रहेको छ । भविष्यमा कर योग्य आय आर्जन भई कम्पनिको करयोग्य नोक्सानि घटाउने हुदा करयोग्य नोक्सानिको समेत स्थगन कर लेखाङ्कन गर्ने लेखानीति रहेको छ ।

५. लगानी लेखाङ्कन नीति:

कम्पनीको लगानी लेखाङ्कन नीति निम्न अनुसार रहेको छ :

- (क) नेपाल सरकारको वचतपत्र/ऋणपत्र वा नेपाल सरकारको जमानत प्राप्त ऋणपत्रमा वा पब्लिक लिमिटेड कम्पनीको बचतपत्र/ऋणपत्रमा गरिएको लगानीलाई लेखाङ्कन गर्दा बीमा समितिको वित्तीय विवरण सम्बन्धी निर्देशन २०६५ बमोजिम अङ्कित मूल्य (Face Value) वा परल मूल्य (Cost Price) मध्ये जुन घटी छ सोही मूल्यमा लेखाङ्कन गर्ने नीति अवलम्बन गरेको छ ।
- (ख) खण्ड (क) बमोजिम गरिएको लगानीको अङ्कित मूल्य भन्दा परल मूल्य बढी भएमा त्यस्तो बढी रकमलाई स्थगन गरिएको खर्च (Deferred Expenditure) को रूपमा लेखाङ्कन गरी सो खर्चलाई त्यस्तो लगानीको अवधि भित्र समानुपातिक आधारमा (Pro-rata Basis) अपलेखन गर्ने नीति रहेको छ ।
- (ग) खण्ड (क) बमोजिम गरिएको लगानीको अङ्कित मूल्य भन्दा परल मूल्य कम भएमा त्यस्तो फरक रकमलाई लगानी अवधि भित्र समानुपातिक आधारमा लगानीबाट आयको रूपमा लेखाङ्कन गर्ने नीति रहेको छ ।
- (घ) खण्ड (क) बमोजिमका वचतपत्र वा ऋणपत्रको लेखाङ्कन गरिएको मूल्य भन्दा बजार मूल्य कम हुन गएमा त्यस्तो फरक रकमको बराबर व्यवस्था ९९चयखष्कष्यल० गर्ने नीति रहेको छ ।
- (ङ) बैंक/वित्तीय संस्थाको मुद्दती निक्षेप वा नागरिक लगानी कोषको लगानी योजनाहरूमा गरिएको लगानीलाई साँवा रकममा देखाइने नीति रहेको छ । तर त्यस्तो लगानीको म्याद समाप्ति पछि कुनै कारणवस तत्काल फिर्ता हुन नसक्ने अवस्था सृजना भएमा त्यस्तो लगानी रकमको बराबर व्यवस्था गर्ने नीति अवलम्बन गरेको छ ।
- (च) पब्लिक लिमिटेड कम्पनीको सूचिकृत शेयरमा गरिएको लगानीलाई परल मूल्यमा देखाउने र शेयरमा गरिएको लगानीको लेखाङ्कन लगानी गरिएको मूल्य भन्दा बजार मूल्य कम हुन गएमा त्यस्तो फरक रकम बराबर लगानीमा नोक्सानीको निमित्त व्यवस्था (Provision) गर्ने नीति रहेको छ ।
- (छ) पब्लिक लिमिटेड कम्पनीको संस्थापक शेयरमा लगानी गरिएको शेयर प्रचलित कानून बमोजिम धितोपत्र बजारमा सूचिकृत नभएमा निम्न अनुसार गर्ने नीति अवलम्बन गरिएको छ ।
- (अ) कम्पनीले शेयरमा लगानी गरेको पब्लिक लिमिटेड कम्पनीले कारोवार गर्ने इजाजतपत्र पाएको मितिले तीन बर्ष सम्म त्यस्तो लगानीलाई परल मूल्यमा देखाउने नीति रहेको छ ।
- (आ) कम्पनीले शेयरमा लगानी गरेको पब्लिक लिमिटेड कम्पनीले कारोवार गर्ने इजाजतपत्र पाएको मितिले तीन बर्ष पछि त्यस्तो लगानीलाई परल मूल्यमा देखाई सो लगानी बराबरको व्यवस्था गर्ने नीति रहेको छ ।
- (ज) खण्ड (च) बमोजिम लगानी गरिएको शेयर प्रचलित कानून बमोजिम धितोपत्र बजारको सूचीबाट हटेमा (De-listed भएमा) सो लगानी बराबरको व्यवस्था गर्ने नीति रहेको छ ।

(फ) प्रचलित कानून बमोजिम कम्पनीको स्वामित्वमा नआएको वा नरहेको शेयर, बचतपत्र, ऋणपत्र वा अन्य सम्पत्तिलाई लगानीमा समावेश नगर्ने नीति अवलम्बन गरिएको छ ।

६. सटही घटबढ समायोजन नीति :

कम्पनीले विदेशी मुद्रामा रहेको सम्पति र दायित्वलाई बर्षान्तको विनिमय दरले रूपान्तर गर्ने तथा दैनिक विनिमय दरबाट उत्पन्न फरकलाई नाफा नोक्सान हिसाबमा लेखाङ्कन गर्ने नीति अवलम्बन गरेको छ ।

७. बीमाशुल्क आम्दानी लेखाङ्कन नीति :

कम्पनीले नगद प्राप्तिको आधारमा बीमाशुल्क आम्दानी लेखाङ्कन गर्ने नीति अवलम्बन गरेको छ । तर नगद प्राप्ति मिति भन्दा बीमाशुल्क भुक्तानी मिति पछि भएमा अग्रिम भुक्तानी जनाई सम्बन्धि बर्षमा आम्दानी लेखाङ्कन गर्ने नीति अवलम्बन गरेको छ ।
वैदेशिक रोजगार म्यादी जीवन बीमा व्यवसायको आय व्यय हिसाबमा बीमाशुल्क Pool व्यवस्थापनबाट प्राप्त भएको विवरण अनुसार कम्पनिको हिस्सामा हुन आउने खुद बिमा शुल्क लेखाङ्कन गर्ने लेखानीति रहेको छ ।

८. पुनर्बीमा कमिशन आम्दानी लेखाङ्कन नीति :

कम्पनीले पुनर्बीमा गरे बापत प्राप्त हुने मुनाफा कमिशनलाई नगद प्राप्तिको आधारमा आम्दानी बाध्ने तर पुनर्बीमकबाट लिखित समर्थन प्राप्त भएको अवस्थामा नगद प्राप्ति सरह मान्ने नीति अवलम्बन गरेको छ ।

९. अन्य आय लेखाङ्कन तथा बाँडफाँड नीति :

लगानीबाट प्राप्त आम्दानी, स्थीर सम्पति विक्रिबाट प्राप्त आम्दानी, अन्य कर्जा (अभिकर्ता र कर्मचारी कर्जा बाहेक) बाट प्राप्त ब्याज लगायतका आम्दानीलाई प्रोदभावी ९९अचगबगि आधारमा लेखाङ्कन गरी बिमा समितिको वित्तीय विवरण निर्देशन, २०६५ अनुसार कुल आम्दानीलाई आय व्यय हिसाव तथा नाफा नोक्सान हिसावको भार बमोजिम बाँडफाँड गर्ने नीति अवलम्बन गरेको छ ।

१०. कर्जा लेखाङ्कन नीति :

कम्पनीले प्रदान गरेको कर्जाको असुली हुने पर्याप्त आधार भएमा सांवामा लेखाङ्कन गर्ने नीति रहेको छ । बीमालेखको धितोमा प्रदान गरेको बाहेक निष्कृत्य कर्जा जुन लगातार तीन महिना वा सो भन्दा बढी अवधिको भाका नाघेको भएमा सो कर्जा बराबरको रकम व्यवस्था गर्ने नीति रहेको छ । बीमालेखको धितोमा प्रदान गरेको कर्जाको हकमा बीमालेखको सर्त बमोजिम त्यस्तो कर्जा संग सम्बन्धीत बीमालेख जफत हुनु पर्ने समयावधी एकिन गरी जफत हुनुपर्ने बीमालेखको धितोमा प्रदान गरिएको कर्जालाई कर्जा शिर्षकबाट हटाई समायोजन गर्ने गरेको छ । प्रत्येक आर्थिक वर्षको अन्त्यमा जफत हुने बीमालेख एकिन गरिने नीति रहेको छ । बीमालेख धितोमा प्रदान गरीएको कर्जाको असुल हुन बाकी ब्याज रकमलाई आगामी आ.ब. को सुरुमा पूजीकरण गर्ने नीति रहेको छ ।

११. व्यवस्थापन खर्च बाँडफाँड नीति :

कम्पनीले कूल व्यवस्थापन खर्चलाई बाँडफाँड गर्दा वित्तीय विवरण सम्बन्धी निर्देशन, २०६५ तथा समय समयमा बीमा समितीबाट जारी भएका परीपत्र अनुसार नाफा नोक्सान हिसावमा १० प्रतिशत र बाँकी रकमलाई आय व्यय हिसावमा तिनिहरूको भार अनुसार बाँडफाँड गर्ने नीति अवलम्बन गरेको छ ।

१२. बीमा दावी भुक्तानि खर्च लेखाङ्कन नीति :

कम्पनीले भुक्तानी भइसकेको दावी रकमको लागत गणना गर्दा बिमालेख बमोजिम भुक्तानी गर्नु पर्ने रकम तथा सो दावी फछ्यौटको लागि आवश्यक परामर्श तथा अनुसन्धान खर्च समेत समावेस गरि खर्च लेखाङ्कन गर्ने नीति अवलम्बन गरेको छ ।
वैदेशिक रोजगारी म्यादि जिबन बिमा व्यवसायको दावि भुक्तानी एययव्यवस्थापन बाट प्राप्त भएको बिवरण अनुसार कम्पनिको हिस्सामा हुन आउने दावि भुक्तानि रकमलाई लेखाङ्कन गर्ने नीति रहेको छ ।

१३. बीमा दावी बापत दायित्व व्यवस्था लेखाङ्कन नीति :

(क) सृजना भएको तर जानकारीमा नआएको (IBNR) बीमा दावी बापत दायित्वको लागि बीमाङ्कीले दायित्व निर्धारण गरी प्राप्त भएको बीमाङ्कीय मूल्याङ्कन प्रतिवेदनको आधारमा व्यवस्था गर्ने नीति अवलम्बन गरिएको छ ।

(ख) बीमा दावी वापतको फछ्यौट हुन बाँकि मृत्यु दावी, अवधि समाप्ति दावी, आशिक अवधि समाप्ति दावी तथा समर्पण मूल्य दावी वापत बीमा नियमावली २०४९ दफा १५ (घ) को प्रावधान अन्तर्गत कुल दावी रकमको ११५ प्रतिशत रकम व्यवस्था गर्ने नीति अवलम्बन गरिएको छ ।

वैदेशिक रोजगारी म्यादि जिबन बिमा व्यवसायको बीमा दावी बापतको दायित्व एययव्यवस्थापन बाट प्राप्त भएको बिवरण अनुसार कम्पनिको हिस्सामा हुन आउने दायित्व रकमलाई लेखाङ्कन गर्ने नीति रहेको छ ।

१४. बीमा व्यवसायमा बचत बाँडफाँड नीति :

कम्पनीले बीमा ऐन २०४९, बीमा नियमावली २०४९ तथा बीमा समितिको वित्तीय विवरण सम्बन्धी निर्देशन, २०६५ अनुसार बचत बाँडफाँड गर्ने नीति लिइएको छ ।

१५. कर्मचारी उपदान, विदा तथा अन्य सुविधा बापत व्यवस्था नीति :

कम्पनीको कर्मचारी नियमावली अनुसार कर्मचारी उपदान, विदा तथा अन्य सुविधा बापत व्यवस्था गर्ने नीति रहेको छ ।

१६. शंकास्पद आसामी व्यवस्था नीति :

कम्पनीले शंकास्पद आसामीको लागि व्यवस्थापनले निर्धारण गरेको अनुमान अनुसार व्यवस्था गर्ने नीति रहेको छ ।

१७. अपलेखन खर्च लेखाङ्कन नीति :

(क) प्रारम्भिक तथा पूर्व सञ्चालन खर्चहरूलाई कम्पनी सञ्चालन भएकै बर्षमा खर्च लेख्ने नीति लिइएको छ।

(ख) अपलेखन गर्न बाकी लगानी प्रिमियमलाई स्थगन गरिएको खर्चको रूपमा लेखाङ्कन गरी सो खर्चलाई त्यस्तो लगानीको अवधि भित्र समानुपातिक आधारमा अपलेखन गर्ने नीति रहेको छ ।

१८. अन्य नीतिहरू :

वासलात, नाफा नोक्सान हिसाब, आय व्यय हिसाब लगायतका वित्तीय विवरणलाई बुझ्न र विश्लेषण गर्न सघाउ पुग्ने अन्य लेखा नीतिहरू :

(क) वार्षिक वा सो भन्दा कम अवधिको बीमाशुल्क दर तोकिएको र बीमा अवधि समाप्ति बापत दावी भुक्तानि गर्नु नपर्ने किसिमको बीमाको असमाप्त जोखिम बापत खूद बीमा शुल्कको पचास प्रतिशत रकम वा बीमाङ्गीय मूल्याङ्कन भएको अवस्थामा जुन बढी हुन्छ सो भन्दा कम नहुने गरी दायित्व रकम व्यवस्था गर्ने नीति लिइएको छ ।

(ख) एकल बीमा शुल्क दर तोकिएको र बीमा अवधि समाप्ति बापत दावी भुक्तानि गर्नु नपर्ने किसिमको बीमाको बीमा अवधिको समानुपातिक हुनेगरी वा बीमाङ्गीय मूल्याङ्कन भएको अवस्थामा जुन बढी हुन्छ सो भन्दा कम नहुने गरी दायित्व रकम व्यवस्था गर्ने नीति लिइएको छ । Pool व्यवस्थापनद्वारा सञ्चालित बैदेशिक रोजगारी म्यादी जीवन बीमाको हकमा Pool व्यवस्थापनबाट प्राप्त भएको विवरण अनुसारको रकम असमाप्त जोखिम बापत व्यवस्था गर्ने लेखानीति रहेको छ ।

(ग) महाविपत्ति पुनर्बीमा शुल्क बाँडफाँड नीति :

कम्पनीले विभिन्न प्रकारको बीमा ब्यवसायको लागि एउटै महा विपत्ती पुनर्बीमाको ब्यवस्था गरेको छ । उक्त महाविपत्ती पुनर्बीमा खर्चलाई बिमासमितिको वित्तीय विवरण सम्बन्धि निर्देशन वमोजिम सम्बन्धित बीमा ब्यवसाय अन्तर्गत बीमकले धारण गरेको सम याट रिस्क (Sum at Risk) को आधारमा आय व्यय हिसावमा बाँडफाँड गर्ने लेखा नीति रहेको छ । पुनर्बीमा खर्च लाई पुनर्बीमा कम्पनीहरूसँगै गरिएको सम्झौताको आधारमा सम्बन्धित आर्थिक वर्षमा नै लेखाङ्कन गर्ने लेखानीति रहेको छ ।

(घ) कर्मचारी बोनस :

कम्पनीको नेपाल लेखामान अनुसार तयार गरीएको General Purpose Financial Statement र Special Purpose Financial Statement अनुसारको नाफा नोक्सान हिसाब अनुसार बोनस र कर अधिको खुद नाफा मध्ये जुन कम हुन्छ सोहि रकमको १० प्रतिशत कर्मचारी बोनस बापत व्यवस्था गर्ने लेखा नीति रहेको छ ।

(ङ) महाविपत्ति जगेडाकोषमा नाफा-नोक्सान हिसाब अन्तर्गत बाँडफाँडको लागी उपलब्ध रकमको १० प्रतिशत छुटाउने लेखानीति रहेको छ ।

(च) पोलिसीहोल्डर कोष (Policyholder's Fund) मा बिमाङ्गीय प्रतिवेदन अनुसार बीमा समिति बाट स्वकृति भएको अनुसारको रकम सार्ने लेखानीति रहेको छ ।

(छ) वित्तीय विवरणमा उल्लेख भएका अंकहरूलाई नजिकको रूपैयाँमा प्रस्तुत गरिएको छ ।

१. सम्भावित दायित्वहरू :

- (अ) चुक्ता वा भुक्तानि हुन बाँकी लगानी : नभएको ।
- (आ) प्रत्याभूति प्रतिबद्धता : नभएको ।
- (इ) बीमालेख अन्तर्गत भन्दा बाहेकबाट बीमक उपर दावी परेको तर बीमकले दायित्व स्वीकार नगरेको : नभएको ।
- (ई) बीमकले वा बीमकको तर्फबाट दिइएको ग्यारेण्टी : नभएको ।
- (उ) अन्य दायित्व : नभएको ।

२. बीमाङ्गीले बीमकको दायित्व मूल्याङ्कन गर्दा अवलम्बन गरेको आधारहरू ।

कम्पनीको दायित्व मूल्याङ्कन सम्बन्धमा यस वर्ष बीमाङ्गीबाट कूल बिमाशूलक (Gross Premium Method) आधारमा दायित्व मूल्याङ्कन गरिएको छ । दायित्व मूल्याङ्कन गर्दा बीमा समितिको जीवन बीमा ब्यवसाय गर्ने बीमकको बीमाङ्गीय मूल्याङ्कन सम्बन्धी निर्देशिका, २०७७ अनुसार गरिएको छ । दायित्व मूल्याङ्कनगरी बीमा समिति बाट स्विकृति पश्चात बीमालेख अन्तर्गतको दायित्व रु. १,२५०,४९८,५९४ (गत वर्ष रु. ५५४,७७४,५९७) र बोनसको लागि रु. १८५,९६०,७६४/- (गत वर्ष रु. १४६,०६७,९६९) ब्यवस्था गरिएको छ । यसका अतिरिक्त सञ्चालक समितिको मिति २०७८/११/०६ को १२२औं बैठकको निणय अनुसार रु ९,०३८,८५२/- नाफा नोक्सान हिसाबबाट अग्रिम भुक्तानी सावधिक जीवन बीमा कोषमा सारिएको छ । सो रकम समेत बाडफाड नगरिएको रकम रु. २७,५२६,३४८ (गत वर्ष रु. ५६०,२०७) कायम रहेको छ । यस आ.व. मा जीवन बीमा कोषबाट नाफा नोक्सान हिसावमा कुनै पनि रकम सारिएको छैन ।

३. बीमकको सम्पत्तिमा आएको सीमितता तथा विवादहरू ।

कम्पनीको सम्पत्तिमा कुनै सीमितता तथा विवादहरू छैन ।

४. कर्जा, लगानी तथा स्थिर सम्पत्तिको लागि गरिएको प्रतिबद्धता ।

कर्जा, लगानी तथा स्थिर सम्पत्तिको लागि गरिएका प्रतिबद्धता नभएको ।

५. लगानीसंग सम्बन्धीत देहायका खरीद बिक्री सम्झौताहरूको मूल्य :

- अ) कम्पनीले खरिद गरेको सबै सम्पत्तिहरूको स्वामित्व प्राप्त भइसकेको छ ।
- आ) बिक्री गरिएको सम्पत्तिको भुक्तानि प्राप्त भएको छ ।

६. यस वर्षभरी गरिएको लगानी तथा बिक्री/फिर्ता लिइएको लगानीको विवरण ।

					रकम (रु)
क्र.सं.	लगानीको क्षेत्र	सुरुको मौज्जात	यस वर्ष गरिएको लगानी	यस वर्ष बिक्री /फिर्ता लिइएको लगानी	अन्तिम मौज्जात
क	अनिवार्य लगानी				
१	नेपाल सरकार र नेपाल राष्ट्र बैंकको ऋणपत्र तथा बचत पत्र	-	-	-	-
२	वणिज्य बैंकको मुद्दती निक्षेप	१,७७०,०००,०००	५४०,५००,०००	७६१,०००,०००	१,५४९,५००,०००
३	विकास बैंकको मुद्दती निक्षेप	२७७,०००,०००	६६०,०००,०००	५९,५००,०००	६७७,५००,०००
४	सामुहिक लगानी योजना	-	-	-	-
ख	स्वेच्छिक लगानी				
१	वणिज्य बैंकको अग्राधिकार शेयर	-	-	-	-
२	वित्त कम्पनीको मुद्दती निक्षेप	-	२०,०००,०००	-	२०,०००,०००
३	पब्लिक लिमिटेड कम्पनीको डिवेन्चर	४६,४६६,०००	३७५,३०६,०००	-	४२१,७७४,०००
४	पब्लिक लिमिटेड कम्पनीको साधारण शेयर	५०,२००,०००	६००,०००	-	५१,८००,०००
	जम्मा	२,१४५,६६६,०००	१,६१६,६०६,०००	६४०,५००,०००	२,९२१,७७४,०००

७. बैंक मौज्जात हिसाब सम्बन्धमा सम्बन्धीत बैंक/वित्तीय संस्थाको समर्थन सहितको हिसाब मिलान सम्बन्धी व्यहोरा :

बैंक तथा वित्तीय संस्थाहरूमा रहेको बैङ्क मौज्जात कम्पनीको हिसावसँग च्मअयलअषभि रहेको छ, र वित्तीय संस्थाहरूबाट मौज्जात समर्थन पत्र प्राप्त भएको छ ।

८. पुनर्बीमकसंजांको कारोबार

पुनर्बीमक बिचको कारोबार हिसाबलाई पुनर्बीमकको समर्थन सहितको हिसाब मिलान विवरण तयार पारिएको छ ।

९. बीमकले जरेको लगानी प्रचलित बीमा ऐन, नियमावली तथा बीमा समितिले तोकिए बमोजिम रहे नरहेको :

कम्पनीले गरेको लगानी प्रचलित बीमा ऐन, नियमावली तथा बीमा समितिले तोकिएको सीमाभित्र / स्वीकृति अनुसार गरेको छ ।

१० कम्पनीको सञ्चालक वा सञ्चालकसंग सम्बन्धीत व्यक्ति वा संस्थासंग कारोबार भएको विवरण :

कम्पनीका सञ्चालक, प्रमुख कार्यकारी अधिकृत तथा संस्थापकको स्वामित्व रहेको संस्थालाई सम्बद्ध पक्षको रूपमा लिइएको छ । आर्थिक बर्ष ०७६/०७७ मा सम्बद्ध पक्षहरूको विवरण निम्न बमोजिम रहेको छ ।

१०. कम्पनीको सञ्चालक वा सञ्चालकसंग सम्बन्धीत व्यक्ति वा संस्थासंग कारोबार भएको विवरण :

कम्पनीका सञ्चालक, प्रमुख कार्यकारी अधिकृत तथा संस्थापकको स्वामित्व रहेको संस्थालाई सम्बद्ध पक्षको रूपमा लिइएको छ । आर्थिक बर्ष ०७६/०७७ मा सम्बद्ध पक्षहरूको विवरण निम्न बमोजिम रहेको छ ।

सञ्चालक /व्यवस्थापनमा रहेका प्रमुख व्यक्तिहरु:

१. डा. राम हरि अर्याल	अध्यक्ष
२. श्री दिप चन्द्र रेग्मी	सञ्चालक
३. श्री दिपक शर्मा पोखरेल	सञ्चालक (मिति २०७५/११/२१ गतेदेखि मिति २०७६/१०/०८ सम्म)
४. श्री अश्विनी कुमार ठाकुर	सञ्चालक
५. श्री सजंय अधिकारी	सञ्चालक
६. युगेश भक्त बादे श्रेष्ठ	सञ्चालक (मिति २०७६/१०/०८ गतेदेखि)
७. श्री श्रीचन्द्र भट्ट	प्रमुख कार्यकारी अधिकृत (मिति २०७५/०५/०६ गते देखि मिति २०७७/०३/२४ गतेसम्म)

अन्य :

१. ग्लोबल आई.एम.ई. बैंक लिमिटेड
२. आई.एम.ई. डिजिटल प्रा.ली.

सम्बद्ध पक्षहरूलाई गरिएको आर्थिक भुक्तानि निम्नानुसार रहेको छ ।

सञ्चालक समिती तथा अन्य समिति/उप-समिति तर्फ

खर्च शिर्षक	रकम रु
सञ्चालक समितिको बैठक भत्ता:	८५५,०००
अन्य समिति/उप-समिति बैठक भत्ता:	१४१,०००
अन्य (इन्धन, सञ्चार र पत्रपत्रिका वापत भुक्तानि)	१,४६९,३०९
जम्मा	२,४६५,३०९

व्यवस्थापन तर्फ

पदाधिकारीको नाम	खर्च शिर्षक	जम्मा रकम रु
श्री श्रीचन्द्र भट्ट	प्रमुख कार्यकारी अधिकृत	५,५६२,२६१

अन्य :

यस कम्पनीका संस्थापक श्री ग्लोबल आई.एम.ई. बैंक लिमिटेडको चल्ली खातामा यस आ.व.को मसान्तमा रु. ४,०७४,७६७/- मौज्जात रहेका र सो खाता कम्पनी सञ्चालन हुनुपूर्व संस्थापकको पुँजी रकम जम्मा गर्न खोलिएको थियो । उक्त बैंक सँग नियमित बैकिङ्ग कारोवार वाहेकका अन्य कारोवार भएको छैन ।

यस कम्पनीका संस्थापकहरूको स्वामित्व रहेको श्री आई.एम.ई. डिजिटल प्रा.ली. लाई असम्बद्ध पक्षहरु बिच प्रचलित बजार मुल्यमा हुने कारोबार (Arm's Length Basis) को रूपमा जीवन बीमा अभिकर्ता कमिशन वापत यस आ.व.मा रु. ८५,८५५/- भुक्तानि गरिएको छ ।

११. कम्पनीको यस आ.व. मा ऋण वापतको कूलै पनि दायित्व नभएको ।

१२. आ.व.२०७५/७६ सम्मको आय विवरण स्वयम् कर निर्धारण जारी सम्बन्धीत आ.रा.का. मा पेश भई सो आ.व. को कर चुका प्रमाण पत्र समेत प्राप्त भइसकेको छ ।

१३. यो बर्ष कम्पनीले कूलै पनि बीमाशुल्क फिर्ता गरको छैन ।

१४. बीमकले बीमितलाई प्रदान गर्ने घोषित तथा अन्तरिम बोनसको दर :

यस बीमकले बीमितलाई प्रदान गर्ने घोषित तथा अन्तरिम बोनसको दर प्रति वर्ष प्रति हजार बीमाङ्गमा निम्नानुसार रहेको ।

बीमालेखको अवधि	बीमा योजना			
	सावधिक	सावधिक/अग्रिम तथा आजीवन	अग्रिम भुक्तानी सावधिक	बार्षिक अग्रिम भुक्तानी(धन सरिता)
९ वर्ष सम्म	रु.३०	रु.३०	—	रु.२०
१० देखी १४ वर्ष सम्म	रु.३०	रु.३०	रु.३०	रु.२०
१५ देखी १९ वर्ष सम्म	रु.३५	रु.३८	रु.३५	रु.२०
२० देखी २४ वर्ष सम्म	रु.४८	रु.४८	रु.४८	रु.२०
२५ वर्ष र सो भन्दा माथि	रु.७०	रु.७०	रु.७०	रु.२०

१५. ढिलो बीमाशुल्क भुक्तानिमा बिलम्ब शुल्क, बीमालेखको धितोमा प्रदान गरिने कर्जा, अभिकर्ता र कर्मचारीलाई प्रदान गरिएको कर्जामा कम्पनीले देहाय बमोजिम व्याज दर निर्धारण गरको छ ।

ढिलो बीमाशुल्क भुक्तानिमा बिलम्ब शुल्कको ब्याजदर	९% प्रतिबर्ष
बीमालेखको धितोमा दिइने कर्जाको ब्याजदर	९.५% प्रतिबर्ष
अभिकर्ता कर्जाको ब्याजदर	९% प्रतिबर्ष
कर्मचारी कर्जाको ब्याजदर	९% प्रतिबर्ष

१६. अपलेखन हुन बाँकी खर्चको विवरण:

अपलेखन गर्न बाँकी खर्च नभएको ।

१७. चुका पूँजी मध्ये अग्रिम भुक्तानि प्राप्त (Paid in advance), भुक्तानि प्राप्त हुन बाँकी (Call in arrears) र जफत गरिएका तर पुनः निष्काशन गरिएका शेयरहरु: नभएको ।

१८. लिज होल्ड सम्पत्तिमा यस वर्ष रु २,०२५,३३७ मात्र खर्च (Amortize) जनाइएको छ (गत बर्ष रु २,०१९,३८८ खर्च भएको) ।

१९. यस आ.व.मा वासलात बाहिरको कारोवार भएको छैन ।

२०. अधिल्ला वर्षहरुसँग सम्बन्धीत अन्य कूलै आम्दानी तथा खर्चहरु:

विभिन्न प्रशासनिक खर्चको लागि अधिल्लो वर्षहरुसँग सम्बन्धीत रु.२२५,५५७ खर्चको रूपमा देखाईएको छ ।

२१. वासलात, नाफा नोक्सान हिसाब, आय व्यय हिसाब लगायतका वित्तीय विवरणहरुलाई बुझ्न र विश्लेषण गर्न सघाउ पुग्ने अन्य जानकारीहरु:

(क) स्थगन कर सम्पत्ति तथा दायित्वको गणना निम्नानुसार गरिएको छ:

क्र.सं	विवरण	लेखा आधार	कर आधार	फरक रकम
१	ह्रास कट्टी आधार	५२,५२९,५९७	४८,७३७,५५२	(३,७९२,०४५)
२	उपदान व्यवस्था	८,४९७,१०८	-	८,४९७,१०८
३	यस बर्षसम्मको कर घाटा	-	६८२,२६५,६५०	६८२,२६५,६५०
४	विदा वापत व्यवस्था	१७,२३१,१६१	-	१७,२३१,१६१
५	अभिकर्ता कर्जामा नोक्सानीको लागि व्यवस्था	७,६०५,८५०	-	७,६०५,८५०
	कुल जम्मा			७११,८०७,७२३
	स्थगत कर सम्पत्ति (२५% करको दर)			१७७,९५१,९३१
	गत बर्ष सम्मको स्थगत कर सम्पत्ति			८४,७५९,५४२
	यस बर्षको नाफा नोक्सान हिसाबमा सारेको			९३,१९२,३८९

(ख) बीमा समितिको परिपत्र बमोजिम बित्तीय विवरणमा नाफा-नोक्सान हिसाब अन्तर्गत बाँडफाँडको लागी उपलब्ध रकमको १० प्रतिशत महा-बिपत्ति जगेडामा छुट्याउनु पर्ने निर्देशन बमोजिम गत वर्ष नाफा-नोक्सान हिसाब अन्तर्गत बाँडफाँडको लागी उपलब्ध रकममा १० प्रतिशत महा-बिपत्ति जगेडा छुट्याईसकिएको र उक्त महा-बिपत्ति जगेडा छुट्याए पश्चात बाँकी रहेको नाफा रु. १३२,६३४,५६४/- यस वर्ष सारिएको हुँदा यस आर्थिक वर्षको बाँडफाँडको लागी उपलब्ध रकमको १० प्रतिशत महा-बिपत्ति जगेडामा छुट्याउदा गतवर्षबाट सारिएको नाफा समेत पुनः समावेश हुने हुँदा गत वर्षबाट सारिएको नाफा रु. १३२,६३४,५६४/- न्युन गरी बाँकी रकम रु. १९९,०८४,७८९/- को १० प्रतिशत रु. १९,९०८,४७८ /- महा-बिपत्ति जगेडामा छुट्याइएको छ । यस शिर्षकमा जनाइएको रकम लाभांश वितरण प्रयोजनका लागि योग्य मानिने छैन ।

(ग) आयकर ऐन २०५८ तथा आयकर नियमावली २०५९ अनुसार आयकर गणना गर्दा यस वर्ष करयोग्य आय नभएको हुँदा आयकर बापत कुनै ब्यवस्था गरिएको छैन । तर आयकर ऐन २०५८ को दफा ११७ बमोजिम आय विवरण दाखिला गर्न ढिला भए बापत रु. ४१०,४३४ र अधिल्लो वर्षको नपुग कर रकम रु. १७,३५० गरी जम्मा रु. ४२७,७८५ लाई आयकर खर्च लेखाङ्कन गरिएको छ ।

(घ) कम्पनिको नेपाल लेखामान अनुसार तयार गरीएको General Purpose financial Statement र Special Purpose financial Statement अनुसारको नाफा नोक्सान हिसाब अनुसार बोनस र कर अधिको खुद नाफा मध्ये कम हुनआउने रकम रु. ११७,४२७,९८६/- को १० प्रतिशतका दरले हुन आउने रकम रु. ११,७४२,७९८/- कर्मचारी बोनस बापत ब्यवस्था गरीएको छ ।

(ङ) गत वर्षको अंकहरू आवश्यकता अनुसार पुर्नगठन र पुनवर्गिकरण गरिएको छ ।

२२. कर्मचारी उपदान, बिदा तथा अन्य सुविधा बापत व्यवस्था नीति : श्रम ऐन २०७४ को व्यवस्था बमोजिम कर्मचारी उपदान बापत व्यवस्था गरिएको छ । कम्पनीको कर्मचारी नियमावली अनुसार बिदा तथा अन्य सुविधा बापत व्यवस्था गर्ने नीति रहेको छ ।

क) उपदान बापत व्यवस्था रु. ८,४९७,१०८/- (गत वर्ष रु. ५,०७८,३४९)

ख) विदा बापत व्यवस्था रु. १७,२३१,१६९/- (गत वर्ष रु. ९,२०४,८०४)

२३. बीमा समितिको निर्देशन अनुसार बैदेशिक रोजगार म्यादी जीवन बीमा २०७५/१०/०१ बाट पुल व्यवस्थापन मार्फत गर्ने निर्देशन भएकोमा Pool ब्यवसाय बाट प्राप्त भई बीमा समितिबाट स्वीकृत भएको देहाय बमोजिमको कारोवारलाई लेखाङ्कन गरी वित्तीय विवरणका निम्न बमोजिमका अनुसुची अन्तर्गत समावेश गरी प्रस्तुत गरिएको छ ।

क्र.सं.	विवरण	रकम (रु)	बित्तीय विवरणका अनुसुचीहरू
आय			
१	बीमाशुल्क (खुद)	७४,१२४,१११	१
२	पुनर्बीमा कमिशन आय		
३	लगानी, कर्जा तथा अन्यबाट आय		
४	बीमालेखको धितोमा कर्जाबाट आय		
५	अन्य प्रत्यक्ष आय		
६	आर्थिक बर्षको शुरुको भुक्तानी हुन बाँकी दावी बापत व्यवस्था		
७	आर्थिक बर्षको शुरुको असमाप्त जोखिम बापत व्यवस्था	५३,६४९,६०२	
जम्मा आय (क)		१२७,७६५,७१३	
व्यय			
८	दावी भुक्तानी (खुद)	९,०४५,९२४	४
९	अभिकर्ता कमिशन		
१०	स्वास्थ्य परीक्षण शुल्क		
११	पुनर्बीमा कमिशन खर्च		
१२	सेवा शुल्क (खुद)	७४९,२४९	६
१३	अन्य प्रत्यक्ष खर्च	३,९७६,६६९	७
१४	व्यवस्थापन खर्च		
१५	आयकर		
१६	आर्थिक बर्षको अन्त्यमा भुक्तानी हुन बाँकी दावी बापत व्यवस्था	६८५,०००	९
१७	आर्थिक बर्षको अन्त्यमा असमाप्त जोखिम बापत व्यवस्था	९७,४८२,३५८	२६
जम्मा व्यय (ख)		११९,९३९,१८४	
१८	जीवन बिमा कोषमा सारेको बचत		
१९	नाफा नोक्सान हिसावमा सारेको बचत / (नोक्सानी)	१५,८३४,५२९	

माथि उल्लेखित बीमाशुल्क (खुद) रकममा पुनर्बीमा शुल्क रू १२,०६६,७१६ समायोजन गरी अनुसूची १ मा प्रस्तुत गरिएको छ । साथै माथि उल्लेखित दावी (खुद) रकममा पुनर्बीमकको हिस्सा रू ६९४,०५० समायोजन गरी अनुसूची ४ मा प्रस्तुत गरिएको छ । यस कारोवारको खुद रकम रू. ११,३७२,६६५ लाई पुनर्बीमकलाई भुक्तानी गर्न बाँकी रकम अर्न्तगत अनुसूची २५ मा समावेश गरी प्रस्तुत गरिएको छ ।

२४. आर्थिक बर्षको अन्त्यमा असमाप्त जोखिम बापत व्यवस्था बिमाङ्गीय प्रतिवेदन अनुसार बैदेशिक रोजगार म्यादी जीवन बीमाको रू १८२,७३४,४६०/- (बैदेशिक रोजगार म्यादी जीवन बीमा Pool को ९७,४८२,३५८ सहित) र सामान्य म्यादि जीवन बीमाको लागि रू २,१९६,५८६/- गरि कुल रकम रू १८४,८५१,०४६ /- असमाप्त जोखिम वापतको व्यवस्था कायम गरिएको छ ।

२५. अभिकर्तालाई प्रदान गरिएको कर्जाका यस आ.व.सम्ममा नोक्सानीको लागि रू ७,६०५,८५०/- व्यवस्था गरिएको छ ।

व्यवस्थापन प्रतिवेदन
परिशिष्ट-१
(निर्देशन ५ सँग सम्बन्धीत)

(क) कम्पनी सम्बन्धी सामान्य जानकारी :

- १ संस्थापना मिति : यस कम्पनी नेपाल सरकार, कम्पनी रजिष्ट्रारको कार्यालयमा मिति २०६५/०६/ १५ मा विधिवत दर्ता भएको छ ।
- २ कम्पनी दर्ताको प्रमाणपत्र पाएको मिति : कम्पनीले बीमा समितिबाट २०७४/०३/२० मा नेपाल भित्र जीवन बीमा कारोवार गर्न इजाजत प्राप्त गरेको छ ।
- ३ कम्पनीले अनुमति पाएको बीमा व्यवसायको किसिम र प्रकार : जीवन बीमा
- ४ कम्पनीले मिति २०७४/०५/०१ देखि व्यवसाय प्रारम्भ गरेको हो ।
- ५ अन्य आवश्यक विवरण नरहेको ।

(ख) कम्पनीको सञ्चालक समितिले प्रमाणित गरेका बुँदाहरू:

१. बीमा व्यवसाय गर्न बीमा समितिबाट जारी भएको प्रमाण पत्रको वैधता कायम रहेको छ ।
२. कानून बमोजिम कम्पनीले तिर्नु, बुझाउनु पर्ने कर, दण्ड जरिवाना सम्बन्धीत निकायमा बुझाउनु बाँकी रहेको छैन ।
३. कम्पनीको शेयर स्वामित्वको संरचना, त्यसमा भएको हेरफेरको विवरण तथा कायम रहेको संरचना प्रचलित कानूनी व्यवस्था अनुरूप रहेको छ ।
- ४ यस आ.ब. मा कम्पनीको सोल्वेन्सी मार्जिन (Solvency Margin) १.५१ कायम रहेको छ ।
- ५ (क) सम्पूर्ण सम्पत्तिहरूको वासलातको मितिको मूल्य वास्तविक रूपमा प्राप्त हुन सक्ने मूल्य/बजार मूल्य भन्दा बढी नरहेको ।
(ख) बुँदा (क) बमोजिमको स्थिर सम्पत्तिको मूल्य तुलना Historical Cost बाट ह्रास कट्टी घटाई गरिएको छ ।
- ६ कम्पनीले बैंक तथा वित्तीय कम्पनीहरूको मुद्दती खाता, शेयर लगानी तथा अन्य व्याज प्राप्त हुने खाताहरूमा गरेको लगानीहरू प्रचलित बीमा ऐन नियमावली तथा बीमा समितिले तोकिए बमोजिम गरिएको छ ।
- ७ कम्पनीलाई आई पर्न सक्ने सम्पूर्ण जोखिमहरू निराकरणका लागि अण्डरराइटिङ नीति, पुनर्विमा नीति, लगानी नीति, कर्मचारीहरूको दुर्घटना बीमा, स्थिर सम्पत्तिहरूको बीमा गर्ने नीतिहरू अवलम्बन गरिएका छन ।
- ८ कम्पनीको नेपाल बाहिर कार्यालयहरू नरहेको ।
- ९ यस वर्ष फछ्यौट भएको बीमा दावीको संख्या ३२ रहेका तथा फछ्यौट हुन बाँकी बीमा दावीको संख्या २ रहेको ।
- १० वित्तीय विवरण तयार गर्दा प्रचलित बीमा ऐन, २०४९ बीमा नियमावली, २०४९ र सो अन्तर्गत जारी गरिएका बीमा समितिको आदेश वा निर्देशन, कम्पनी ऐन २०६३ तथा अन्य कानूनहरू तथा लेखामान, लेखाको सिद्धान्त र नीतिहरू पालना गरिएको छ ।
- ११ (क) कम्पनीले उपयुक्त लेखा नीति अवलम्बन गरेको, सोको प्रयोगमा एकरूपता कायम गरेको र त्यस्तो नीतिको परीक्षण गरी उपयुक्तता एकिन गरेको छ ।
(ख) कम्पनीको वित्तीय विवरणले वासलातको मितिमा बीमकको नाफा नोक्सान लगायतका वित्तीय अवस्थाको यथार्थ तथा वास्तविक चित्रण गर्दछ ।
- १२ कम्पनीको सञ्चालक समितिले कम्पनीको सम्पत्तिको सुरक्षाको लागि तथा जालसाजी वा अन्य अनियमितता पत्ता लगाउन र रोक्नका लागि उपयुक्त र पर्याप्त व्यवस्था गरेको छ ।
- १३ कम्पनीले "Going Concern Basis" मा आफ्नो वित्तीय विवरण तयार गरीएको छ ।
- १४ कम्पनीको व्यवसायको आकार र प्रकृति अनुसार आन्तरिक लेखापरीक्षण प्रणाली विद्यमान र प्रभावकारी रहेको छ ।
- १५ प्रचलित बीमा ऐन, २०४९ तथा कम्पनी ऐन २०६३ र सो अन्तर्गतका नियमावली, आदेश वा निर्देशनको प्रतिकूल हुने गरी कुनै व्यक्ति, फर्म, कम्पनी तथा कम्पनीको सञ्चालक वा सञ्चालकको स्वार्थ रहेको संस्थासंग कारोबार गरिएको छैन ।
- १६ आ.व. २०७६/७७ मा बीमा समितिले कम्पनीलाई कुनै दण्ड जरिवाना तोकेको छैन ।
- १७ व्यवस्थापनले आवश्यक ठानेका अन्य कुराहरू नरहेको ।



बीमा समिति
BEEMA SAMITI

नेपालको बीमा नियमनकारी निकाय
Insurance Regulatory Authority of Nepal



मिति: २०७८/१२/१६

गैरस्थलगत सुपरीवेक्षण: ३७४ (२०७८/०७९) च.नं. ४१४९

श्री आइएमई लाइफ ईन्स्योरेन्स कम्पनी लि.,
लैनचौर, काठमाडौं ।

विषय: आ.व. २०७६।७७ को वित्तीय विवरणको स-शर्त स्वीकृति बारे ।

तहाँको मिति २०७८/११/१९ (च.नं.१०४५/०७८-७९) को पत्र सम्बन्धमा लेखिदैछ ।

उपरोक्त सम्बन्धमा तहाँबाट पेश भएको वित्तीय विवरण तथा अन्य कागजातहरू अध्ययन गर्दा बीमा ऐन, २०४९ को दफा १९, २०, २१ र २२ का प्रावधानहरू पालना गरेको देखिएकोले तहाँको आ.व. २०७६।७७ को वार्षिक वित्तीय विवरणलाई समितिबाट जारी भएको जीवन बीमा व्यवसाय गर्ने बीमकको वित्तीय विवरण सम्बन्धी निर्देशनको निर्देशन नं. ७.५, ७.६ र ७.७ बमोजिम वार्षिक प्रतिवेदनमा समावेश गर्न, साधारण सभामा पेश गर्न तथा प्रकाशित गर्न देहायका निर्देशन, शर्त र आदेश सहित स्वीकृति प्रदान गरिएको व्यहोरा निर्णयानुसार जानकारी गराउदछौं ।

१. बीमकले समितिबाट स्वीकृत भएको बीमांकीय मुल्यांकन प्रतिवेदन बमोजिम जीवन बीमाकोष कायम गर्ने ।
२. बीमकको जोखिमाडूकन तथा दाबी भुक्तानी प्रक्रिया प्रभावकारी गराउने ।
३. बीमकको व्यवस्थापन खर्च उच्च भएको प्रति बीमक सचेत रहने ।
४. बीमकले जोखिम व्यवस्थापन समितिलाई प्रभावकारी बनाउन एक महिना भित्र जोखिम व्यवस्थापन विभाग स्थापना गरी समितिबाट जारी भएको जोखिम व्यवस्थापन सम्बन्धी मार्गदर्शन बमोजिम जोखिम व्यवस्थापन सम्बन्धी कार्य गर्ने ।
५. बीमकले उप प्रमुख कार्यकारी अधिकृत र महिला संचालक नियुक्त गर्ने ।
६. बीमकले लेखा परीक्षण समितिलाई प्रभावकारी बनाई आन्तरिक नियन्त्रण प्रणाली सुदृढ बनाउने ।
७. बीमकले समितिबाट जारी भएको निर्देशन बमोजिम NFRS मा आधारित वित्तीय विवरणमा खुलासा गर्नुपर्ने विवरणहरू आ.व. २०७७।७८ देखि पूर्ण रूपमा खुलासा गरेर मात्र वित्तीय विवरण समितिमा पेश गर्ने ।
८. बीमकको लेखापरीक्षकले औल्याएका सम्पूर्ण कैफियतहरू सुधार गर्न तथा उक्त कैफियतहरू पुनः दोहोरिन नदिन आवश्यक व्यवस्था गर्ने ।
९. बीमकले समितिबाट वित्तीय विवरण स्वीकृत भएको मितिले ६०(साठी) दिन भित्र साधारण सभा गर्ने ।

(सुशील देव सुवेदी)

निर्देशक

**बीमा समितिको मिति २०७८/१२/१६ को पत्रबाट कम्पनीको आ.व २०७६/७७ को वित्तीय विवरण स्वीकृत
जर्दाका शर्तहरू उपर कम्पनीको जवाफ :**

१. बीमांकीय मुल्यांकन प्रतिवेदन बमोजीम जीवन बीमा कोष कायम गरिने व्यहोरा अनुरोध छ ।
२. कम्पनीको अण्डरराइटिङ तथा दावी प्रकृया थप प्रभावकारी बनाउदै लिएको व्यहोरा जानकारी गराउदछौ ।
३. कम्पनीले व्यवस्थापन खर्च सम्बन्धमा संवेदनशिल भई कार्य गर्ने व्यहोरा जानकारी गराउदछौ ।
४. जोखिम व्यवस्थापन समितिलाई थप प्रभावकारी बनाउन जोखिम व्यवस्थापन विभाग यथासिघ्र स्थापना गरि कार्यान्वयनमा ल्याउने जानकारी गराउदछौ ।
५. महिला संचालक तथा उप प्रमुख कार्यकारी अधिकृत यथासिघ्र नियुक्ति गर्ने जानकारी गराउदछौ ।
६. लेखा परिक्षण समितिलाई आगामी दिनहरूमा अझै बढी प्रभावकारी बनाउन पहल गर्ने र आन्तरिक नियन्त्रण प्रणाली तथा कार्यहरूलाई सुदृढ पार्दै लिएको जानकारी गराउदछौ ।
७. अव उपरान्त NFRS मा आधारित वित्तीय विवरणहरूमा खुलासा गर्नुपर्ने विवरणहरू खुलाई समितिमा पेस गरिने जानकारी गराउदछौ ।
८. आन्तरिक तथा बाह्य लेखा परिक्षकले औल्याइएका कैफियतहरू कमिक रुपले सुधार गर्दै लिएको जानकारी गराउदछौ ।
९. कम्पनीको आ. व. २०७६/२०७७ को साधारण सभा यही २०७९ साल वैशाख १४ गते हुन गइरहेको जानकारी गराउदछौ ।

MANAGEMENT TEAM



Kabi Phuyal
Chief Executive Officer



Denesh Amatya
Chief Operating Officer



Karma Raj Poudel
Chief Marketing Officer



Sudeep Rana
Chief Risk Officer



Jagat Bohara
Chief Financial Officer



Manoj Chaudhary
Chief Strategic Planning
& Talent Management

REGIONAL MANAGERS



Milan Dahal
Regional Manager
Pradesh No. 1



Ravi Shankar Saraff
Regional Manager
Madhesh Pradesh



Chandra Prasad Bhattarai
Regional Manager
Bagmati Pradesh




Prem Prasad Timilsena
Regional Manager
Lumbini & Karnali Pradesh



Suman Prasad Timilsena
Regional Manager
Sudurpaschim Pradesh


IME LIFE CHATBOT & MASCOT

IME LIFE DIRECT



IME Life Insurance Company is the first life insurance company to offer services through chatbot. The chatbot was redesigned to address the increasing requirement of our customers. The chatbot is named "IME Life Direct" to let the stakeholders know that communicating with Chatbot will give similar user experience as it is communicating with the company personnel directly.

IME LIFE DIGIME



On the occasion of reaching 10,000 organic likes on Facebook page, we launched the company's mascot fondly named as DigIME in the form of robot and human hybrid. The purpose is to convey the message that current era is digital technology driven. The company aims to provide all its services through digital technology in future.

EVENTS



Business Excellence Awards 2021 held at Hotel Yak and Yeti



Cake-cutting ceremony during 4th Anniversary of IME Life, standing from right CEO-Mr. Kabi Phuyal, Directors-Mr. Ashwini Kumar Thakur, Mr. Deep Chandra Regmi, Mr. Sanjay Adhikari and Mr. Yugesh Bhakta Bade Shrestha



Agency meet program held at Gandaki Pradesh



Rising Star Awards 2021



Business Excellence Awards- Standing from left- Brand Ambassador- Ms. Manisha Koirala, Chairman- Dr. Ram Hari Aryal and CEO- Mr. Kabi Phuyal.



Speech by Chairman-Dr. Ram Hari Aryal during Business Excellence Awards 2021.

Chief Executive Officer- Mr. Kabi Phuyal giving his speech at Business Excellence Awards 2021.



Standing from right Brand Ambassador Ms. Manisha Koirala, Group MD Mr. Hem Raj Dhakal, Best Branch Certificate being received by Mr. Mahendra Timsina from Birtamode Branch, Director Mr. Sanjay Adhikari, COO Mr. Denesh Amatya and CMO Mr. Karma Raj Poudel.

**वर्तमान र भविष्य दुक्क आईएमई
सरलले बनाउँछ निर्धक्क**

सोन्ह वर्ष पुगेपछि सबैकालागि उपयुक्त
सावधिक जीवन बीमा योजना



IMELIFE
सरल
जीवन बीमा योजना

जीवनको बाटोमा आउने चुनौतिको गर्न सामना साथ दिनेछ आईएमई धनवर्धन जीवन बीमा योजना

जीवनका क्षणहरूमा आइराख्ने खर्चहरूको समाधानको लागि
अग्रिम भुक्तानी सावधिक बीमा योजना




IMELIFE
धनवर्धन
जीवन बीमा योजना

**भविष्य हुन्छ सुरक्षित आजीवन
सम्पूर्ण परिवारको लागि आईएमई कल्पधन**

सुनिश्चित भविष्यका लागि अग्रीम भुक्तानी
तथा आजीवन जीवन बीमा योजना



**बालबालिकाको उज्ज्वल भविष्यको परिकल्पना
पूरा गर्ने आईएमई बाल उज्ज्वल जीवन बीमा योजना**
बालबालिकाको उज्ज्वल भविष्यको लागि सावधिक जीवन बीमा योजना



IMELIFE



बाल उज्ज्वल
जीवन बीमा योजना

**बचत र जिम्मेबारी संगसंगै प्रगति
आईएमई धनवृक्षले सुनिश्चित गर्छ उन्नति**

भविष्यलाई ध्यानमा राखी साना-साना रकम बचत गर्ने
अग्रिम भुक्तानी सावधिक जीवन बीमा योजना



BRANCH OFFICES

State 1

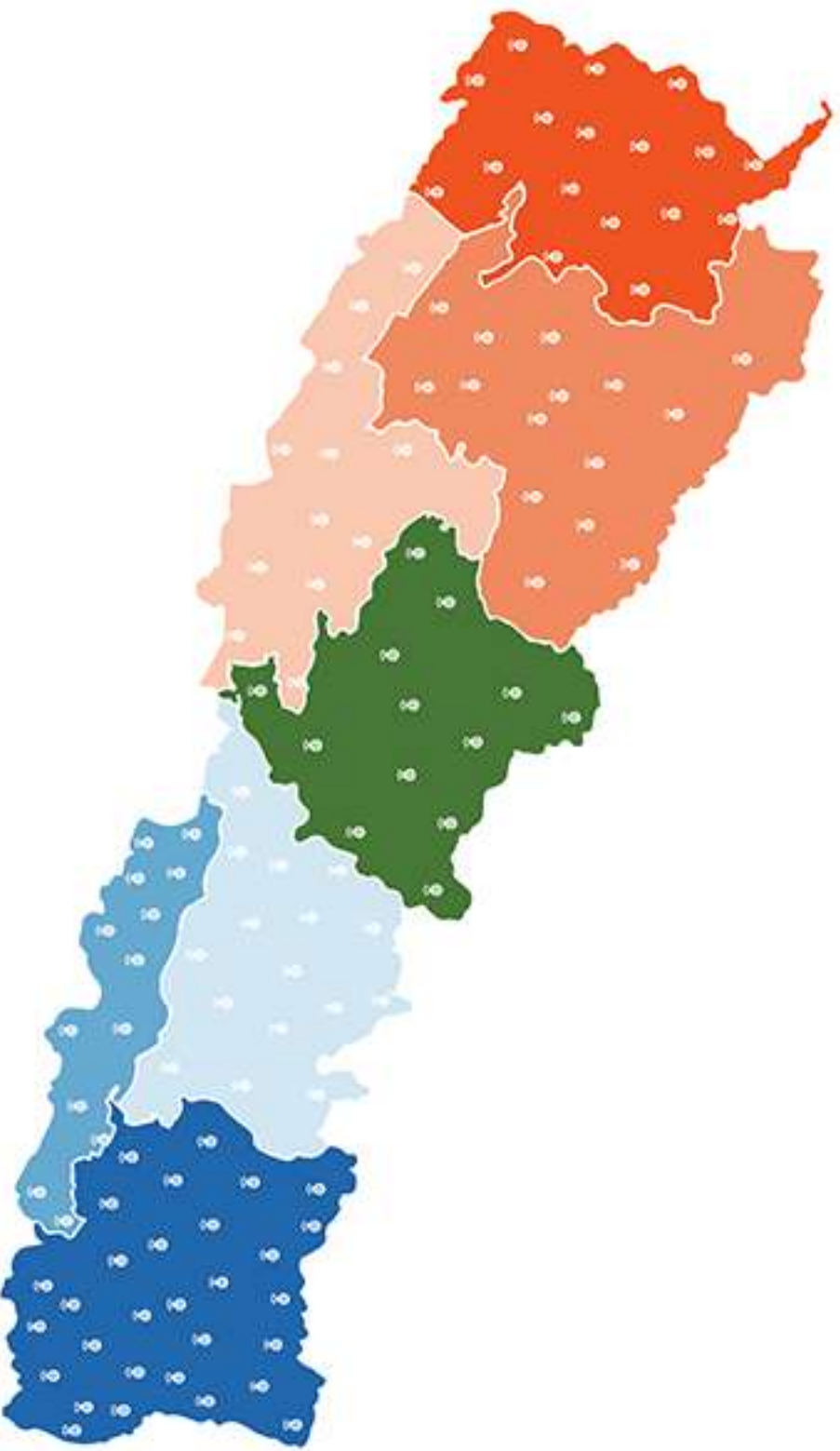
Tapjung	Khotang
Phidim	Bhojpur
Ilam	Okhaldhunga
Birtamod	Solukhumbu
Damak	Rajarani
Terathum	Basantapur
Dhankuta	Phikai, Ilam
Dharan	Kakadkhata
Hahari	Surunga
Biratnagar	Bhadrapur
Inaruwa	Uribari
Gaighat	Dubahi
Kulari	Gaurdebaha
Pathari	Chumka
Khandari	Biratchowk

State 2

Rajbiraj	Kalya
Mirchaive	Gaur
Janakpur	Joetpur
Malengawa	Chalivon
Harion	Bardibas
Birgunj	Chandrapur
Lahan	Hetauda
Tarahara	Goibazar

Bagmati State

Sindhuli	Charikot
Ramechhap	Imadol
Bunega	Baneshwor
Bhaktapur	Nepaljar
Katmandu	Tokha
Moharajung	Kirtipur
Dharke	Gatighar
Lalitpur	Parsa
Hetauda	Popiccola
Narayanghat	Bhaisepati
Gongabu	Bhaktandebeshi
Chabahil	Dhading Besi
Kalanki	Tandi
Nuwakot	Pharping
Panauti	Sworambhu



Gandaki State

Gorkha	Loknath
Damauli	Pokharebagar
Besisahar	Satipasal
Kawasoti	Galkot
Pokhara	Bhimad
Baglung	Sundarbazar
Beni	Dudlogauda
Abukhaleni	Palungtar
Waling	Duipile
Kusma	

Karnali State

West Rukum	Bhurigau
Jajarkot	Khajura
Surkhot	Megarogochi
Dumla	Mugu
Dulekh	Tharmare
Salyan	Rukum
Rajapur	Papikonani
Melchikuna	Sanshergunj

Lumbini State

Pyuthan	Nepalgunj
Dang	Kochapur
Lamahi	Gulariya
Bhairahwa	Palpa
Burwal	Parasi
Zoetpur	Murgiya
Sandhikarka	Devdaha
Gulmi	Rampur
Maringam	Tulsipur

Sudur Paschim State

Bajhang	Darchula
Accham	Sukhad
Bajura	Belsuri
Doti	Bhajani
Tkapur	Punarbbs
Lamki	Sharfebagar
Dhangadhi	Kamalabazar
Attariya	Bahuniya
Mahendranagar	Chalari
Dadeldhura	Hosuliya
Bardi	



IME Life Insurance Company Ltd.

Hathway Complex, Lainchaur, Kathmandu

P. Box: 740 977-01-4024071 | Email: info@imelifeinsurance.com

Web: www.imelifeinsurance.com